



Le Baromètre Régional Entreprises de l'OMPL présente les informations saillantes concernant le tissu entrepreneurial dans lequel évoluent les entreprises libérales du champ de l'OMPL en Bourgogne-Franche-Comté. Ce baromètre offre une photographie instantanée, tout en intégrant les principales évolutions sur les dernières années.



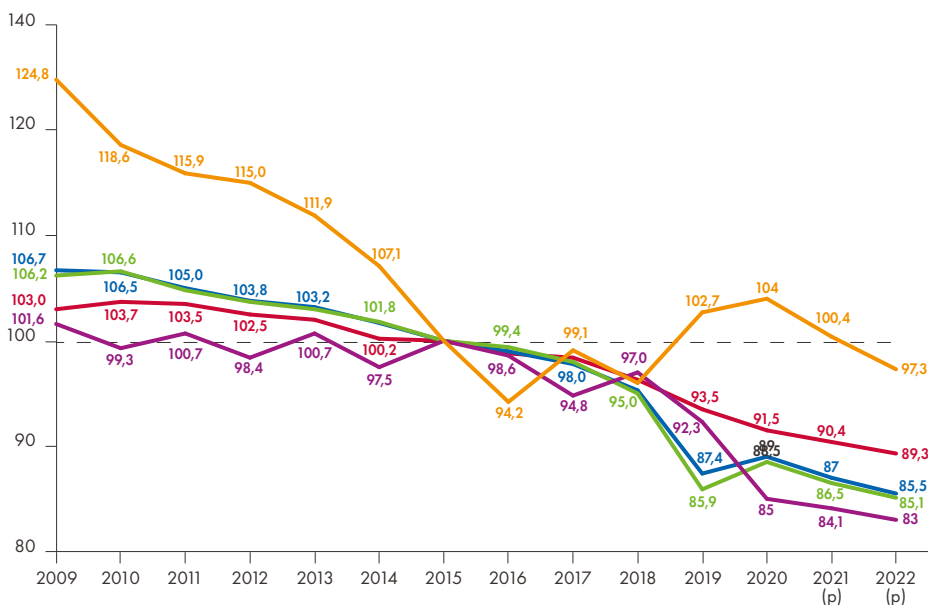
REPLI DU NOMBRE D'ENTREPRISES EMPLOYEUSES

De 2009 à 2020, le nombre d'entreprises employeuses est tendanciellement orienté à la baisse.

Le phénomène est particulièrement marqué pour le secteur juridique qui, en proportion, connaît la plus forte variation négative.

Par rapport à 2015, le secteur cadre de vie-technique fait figure d'exception avec une augmentation du nombre d'entreprises.

Évolution annuelle des entreprises employeuses par secteur, 2009-2022 (indice base 100 en 2015)



p : prévisions



Sources : OPCA-EP, bases adhérents, 2009-2020, estimations.



Secteur cadre de vie-technique



Entreprises d'architecture



Cabinets ou entreprises d'expertises en automobile



Secteur juridique



Études d'administrateurs et mandataires judiciaires



Cabinets d'avocats



Offices de commissaires-priseurs judiciaires et Sociétés de ventes volontaires de meubles aux enchères publiques



Études d'huissiers de justice



Secteur santé



Cabinets dentaires libéraux



Laboratoires de biologie médicale extra-hospitaliers



Cabinets médicaux



Pharmacie d'officine



Cabinets et cliniques vétérinaires



Entreprise : entité légale constituant une unité organisationnelle de production de biens et de services. Elle est composée d'un ou plusieurs établissements.

Établissement : unité de production géographiquement individualisée, mais juridiquement dépendante de l'entreprise.



RÉTRÉCISSEMENT DU TISSU ENTREPRENEURIAL

De 2009 à 2020, le stock d'entreprises a fortement diminué. Le stock d'établissements suit un mouvement similaire. Cette double tendance montre un repli global du nombre de structures employées.

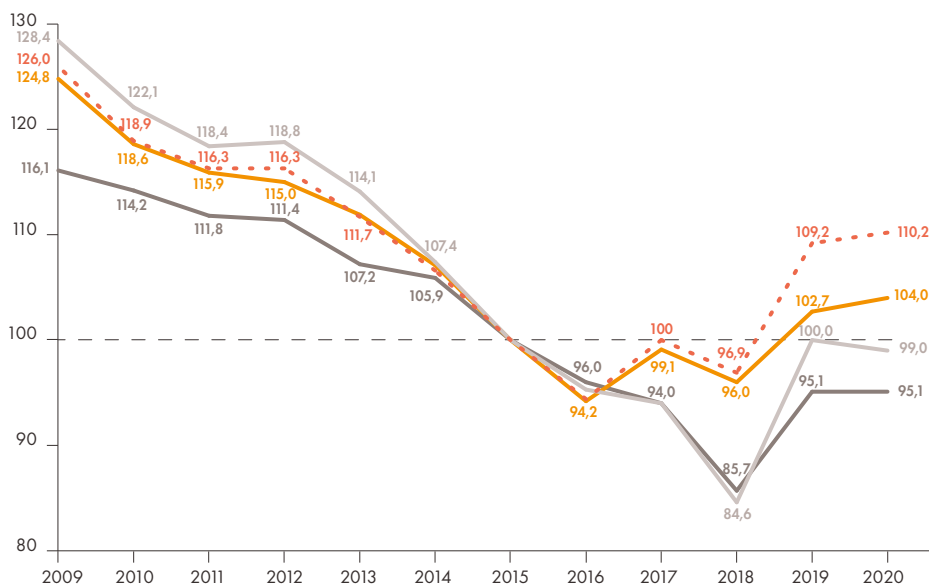


RÉTRÉCISSEMENT DU TISSU ENTREPRENEURIAL

De 2009 à 2020, le stock d'entreprises a fortement diminué. Selon les données disponibles, le stock d'établissements suit un mouvement similaire. Cette double tendance montre un repli global du nombre de structures employées.

Évolution annuelle des entreprises et établissements employeurs du secteur cadre de vie-technique, 2009-2020 (indice base 100 en 2015)

Entreprises d'architecture



Estimations pour le nombre d'établissements.



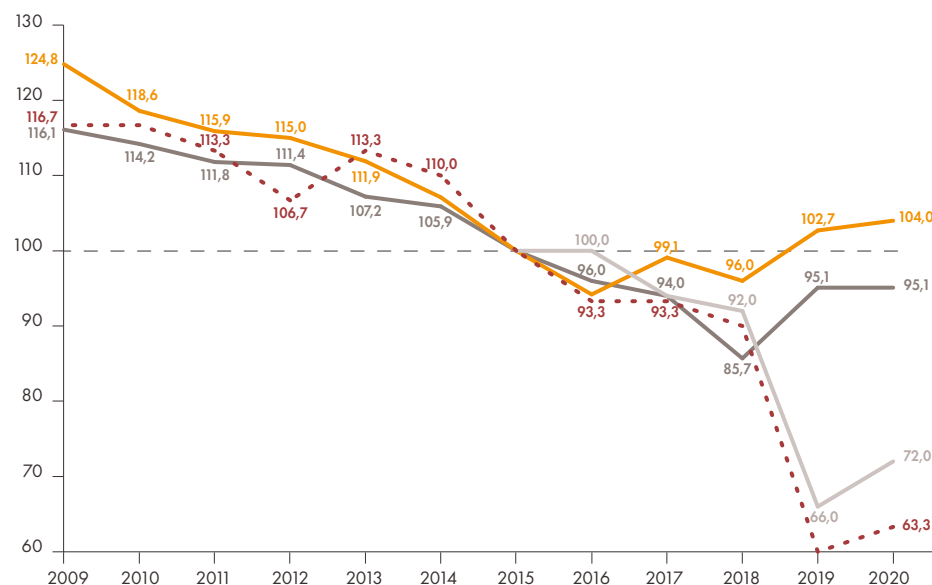
Entreprises
Établissements



Entreprises
Établissements

Sources: OPCO-EP, bases adhérents, 2009-2020, Insee, Répertoire des Entreprises et des Établissements, 2009 à 2015, Insee, fichiers Sirene 2015-2020. Estimations pour le nombre d'établissements.

Cabinets ou entreprises d'expertises en automobile



Estimations pour le nombre d'établissements.



Entreprises
Établissements



Entreprises
Établissements

Sources: OPCO-EP, bases adhérents, 2009-2020, Insee, Répertoire des Entreprises et des Établissements, 2009 à 2015, Insee, fichiers Sirene 2015-2020. Estimations pour le nombre d'établissements.



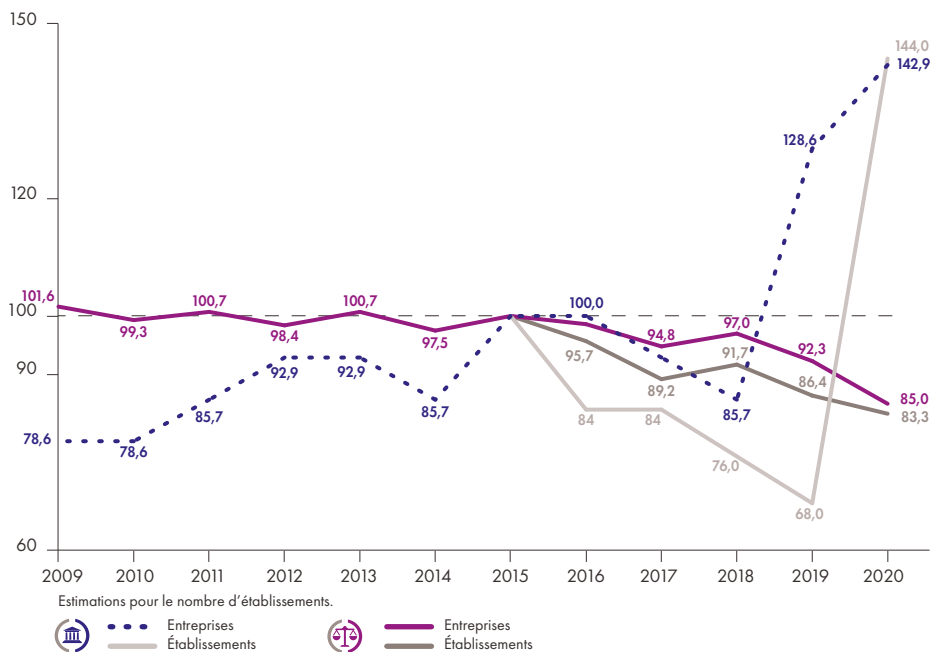
RENFORCEMENT DU TISSU ENTREPRENEURIAL

De 2009 à 2020, le stock d'entreprises a fortement augmenté. Selon les données disponibles, le stock d'établissements suit un mouvement similaire. Cette double tendance montre une croissance globale du nombre de structures employées.

Évolution annuelle des entreprises et établissements employeurs du secteur juridique, 2009-2020 (indice base 100 en 2015)



Études d'administrateurs et mandataires judiciaires



Sources : OPCO-EP, bases adhérents, 2009-2020, Insee, Répertoire des Entreprises et des Établissements, 2009 à 2015, Insee, fichiers Sirene 2015-2020. Estimations pour le nombre d'établissements.

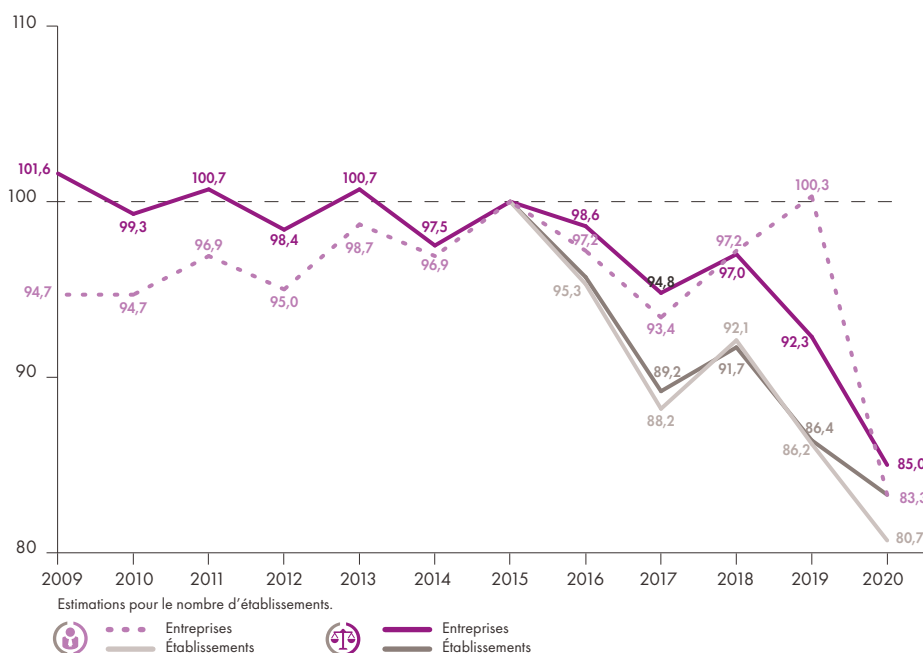


RÉTRÉCISSEMENT DU TISSU ENTREPRENEURIAL

De 2009 à 2020, le stock d'entreprises a fortement diminué. Selon les données disponibles, le stock d'établissements suit un mouvement similaire. Cette double tendance montre un repli global du nombre de structures employées.



Cabinets d'avocats



Sources : OPCO-EP, bases adhérents, 2009-2020, Insee, Répertoire des Entreprises et des Établissements, 2009 à 2015, Insee, fichiers Sirene 2015-2020. Estimations pour le nombre d'établissements.



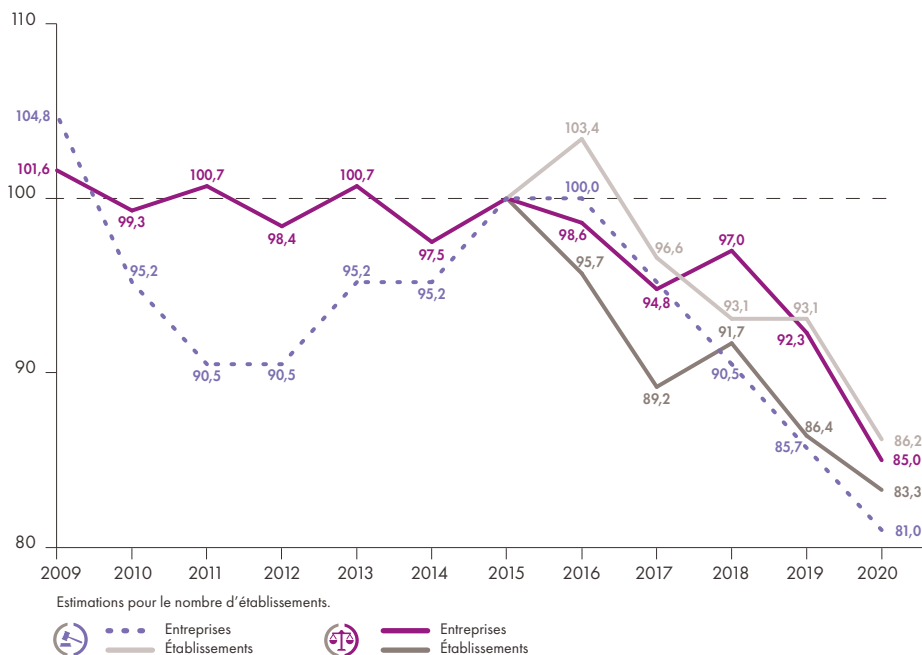
RÉTRÉCISSEMENT DU TISSU ENTREPRENEURIAL

Par rapport à 2009, le stock d'entreprises a fortement diminué. Selon les données disponibles, le stock d'établissements suit un mouvement similaire.

Cette double tendance montre un repli global du nombre de structures employeuses.



Offices de commissaires-priseurs judiciaires et Sociétés de ventes volontaires de meubles aux enchères publiques



Sources : OPCO-EP, bases adhérents, 2009-2020, Insee, Répertoire des Entreprises et des Établissements, 2009 à 2015, Insee, fichiers Sirene 2015-2020. Estimations pour le nombre d'établissements.



RÉTRÉCISSEMENT DU TISSU ENTREPRENEURIAL

De 2009 à 2020, le stock d'entreprises a fortement diminué. Selon les données disponibles, le stock d'établissements suit un mouvement similaire.

Cette double tendance montre un repli global du nombre de structures employeuses.



Études d'huissiers de justice



Sources : OPCO-EP, bases adhérents, 2009-2020, Insee, Répertoire des Entreprises et des Établissements, 2009 à 2015, Insee, fichiers Sirene 2015-2020. Estimations pour le nombre d'établissements.



RÉTRÉCISSEMENT DU TISSU ENTREPRENEURIAL

De 2009 à 2020, le stock d'entreprises a fortement diminué. Le stock d'établissements suit un mouvement similaire. Cette double tendance montre un repli global du nombre de structures employeuses.



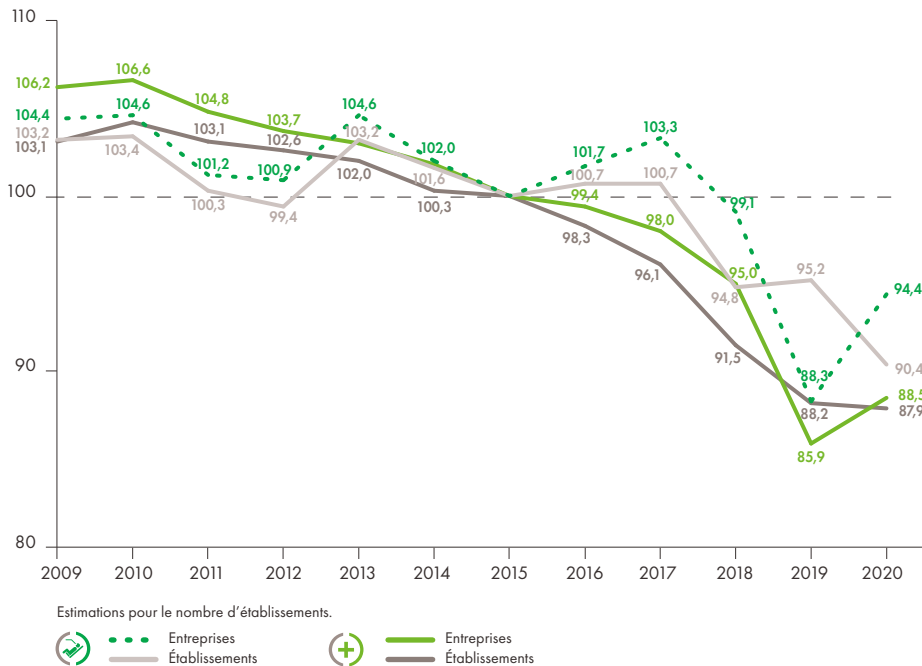
RÉTRÉCISSEMENT DU TISSU ENTREPRENEURIAL

De 2009 à 2020, le stock d'entreprises a fortement diminué. Le stock d'établissements suit un mouvement similaire. Cette double tendance montre un repli global du nombre de structures employeuses.

Évolution annuelle des entreprises et établissements employeurs du secteur santé, 2009-2020 (indice base 100 en 2015)



Cabinets dentaires libéraux



Sources : OPCO-EP, bases adhérents, 2009-2020, Insee, Répertoire des Entreprises et des Établissements, 2009 à 2015, Insee, fichiers Sirene 2015-2020. Estimations pour le nombre d'établissements.



Laboratoires de biologie médicale extra-hospitaliers



Sources : OPCO-EP, bases adhérents, 2009-2020, Insee, Répertoire des Entreprises et des Établissements, 2009 à 2015, Insee, fichiers Sirene 2015-2020. Estimations pour le nombre d'établissements.



RÉTRÉCISSEMENT DU TISSU ENTREPRENEURIAL

De 2009 à 2020, le stock d'entreprises a fortement diminué. Le stock d'établissements suit un mouvement similaire. Cette double tendance montre un repli global du nombre de structures employeuses.



Cabinets médicaux



Sources: OPCO-EP, bases adhérents, 2009-2020, Insee, Répertoire des Entreprises et des Établissements, 2009 à 2015, Insee, fichiers Sirene 2015-2020. Estimations pour le nombre d'établissements.

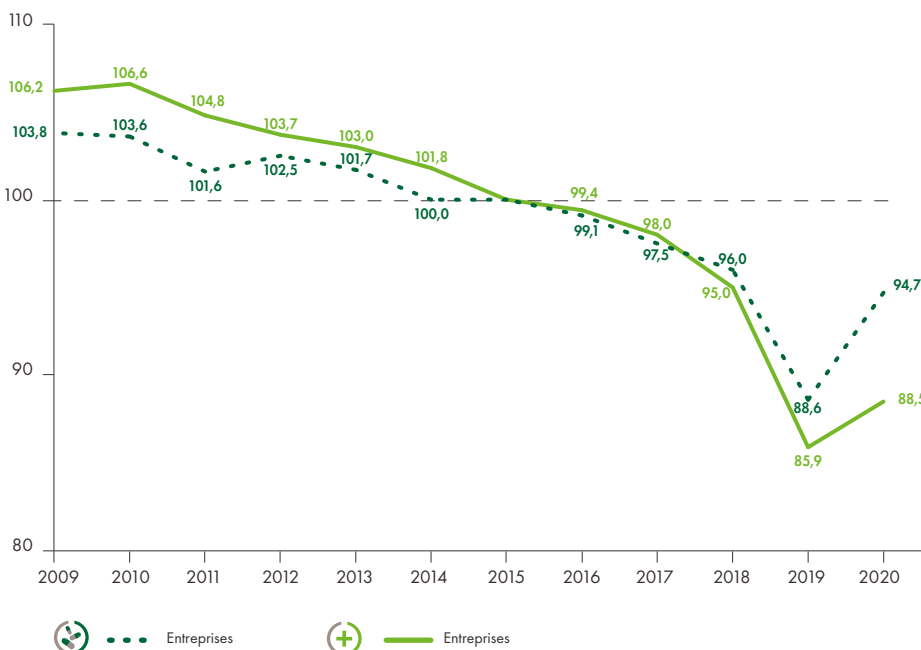


REPLI DU NOMBRE D'ENTREPRISES

Par dispositions légales, la branche de la pharmacie d'officine regroupe uniquement des entreprises mono-établissements. Leur volume est en nette diminution. Par rapport à 2015, leur nombre a ainsi varié de - 5,3 % en 2020.



Pharmacie d'officine



Sources: OPCO-EP, bases adhérents, 2009-2020, Insee, Répertoire des Entreprises et des Établissements, 2009 à 2015, Insee, fichiers Sirene 2015-2020. Estimations pour le nombre d'établissements.

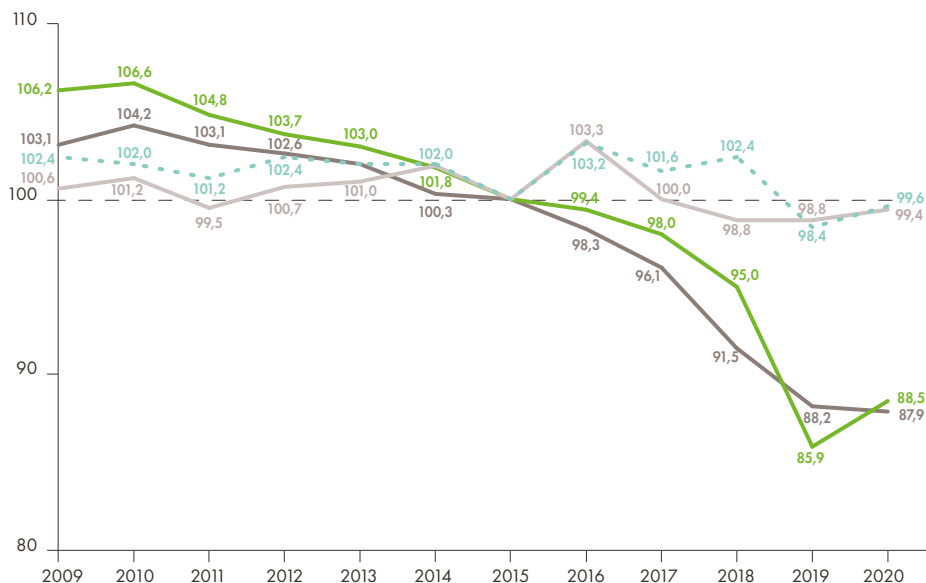


MOINS D'ENTREPRISES MAIS STABILITÉ DES ÉTABLISSEMENTS

De 2009 à 2020, le stock d'entreprises a diminué. Selon les données disponibles, le stock d'établissements est plus stable. Une tendance au regroupement d'entreprises mais à la sauvegarde des implantations territoriales se dessine.



Cabinets et cliniques vétérinaires



Estimations pour le nombre d'établissements.



Sources : OPCO-EP, bases adhérents, 2009-2020, Insee, Répertoire des Entreprises et des Établissements, 2009 à 2015, Insee, fichiers Sirene 2015-2020. Estimations pour le nombre d'établissements.



UN MONDE DE TRÈS PETITES ENTREPRISES

Les entreprises comptant moins de 10 salariés, en moyenne sur l'année, représentent 96,4 % des entreprises du champ de l'OMPL régional.

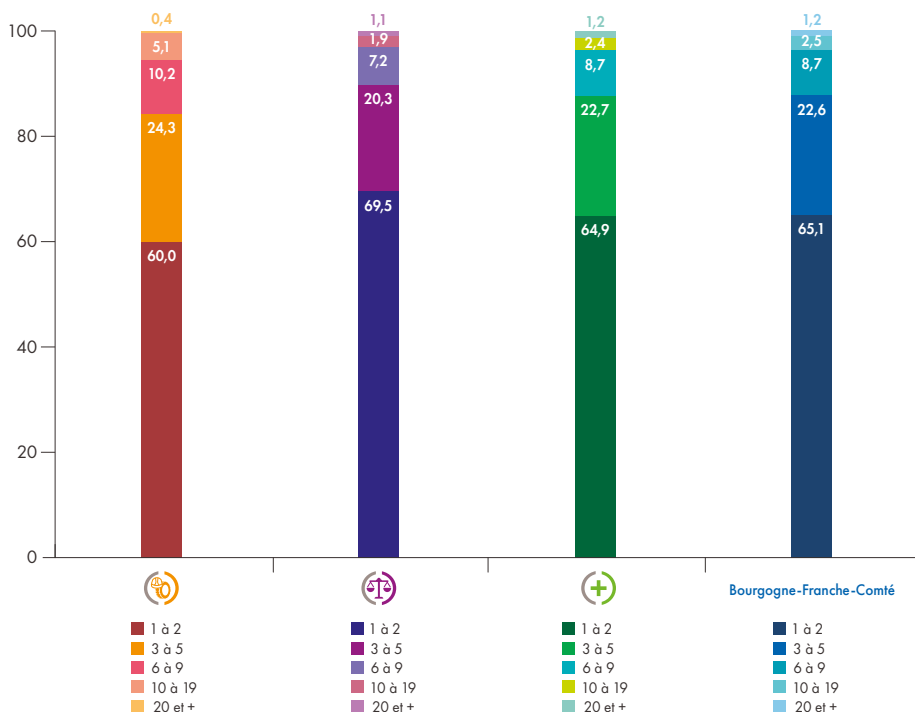
En Bourgogne-Franche-Comté, les très petites entreprises animent les activités libérales.

Cette spécificité se rencontre dans les trois secteurs avec quelques nuances.

Le secteur cadre de vie-technique est caractérisé par une sous-représentation des entreprises employant un à neuf salariés (- 1,9 point par rapport à l'ensemble de l'OMPL régional).

À l'opposé, cette taille d'entreprise est surreprésentée dans le secteur juridique (+ 0,7 point).

Répartition des entreprises employeuses par secteur et tranche d'effectifs (effectifs moyens au cours de l'année, %)



Sources : OPCO-EP, bases adhérents, 2020.



UN À CINQ SALARIÉS

Huit entreprises sur dix emploient un à cinq salariés, en moyenne sur l'année.

Néanmoins, des différences sont observables en fonction des branches.

Dans celle des entreprises d'expertises en automobile, les entreprises comptant plus de neuf salariés sont largement surreprésentées.

À l'opposé, les structures employant moins de six salariés sont représentatives dans les entreprises d'architecture.



MOINS DE SIX SALARIÉS

La branche des cabinets d'avocats est caractérisée par une surreprésentation des entreprises comptant moins de six salariés, en moyenne sur l'année.

La structure du secteur dépend directement de cette branche qui recouvre 86,6 % des entreprises.

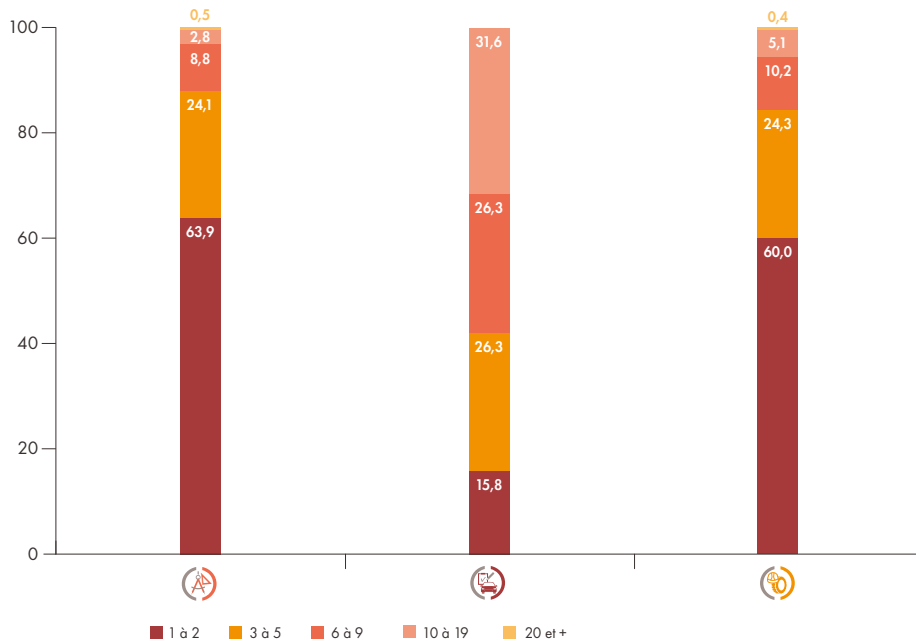
Les répartitions sont assez différentes dans les autres branches.

Les études d'huissiers de justice comptant 10 salariés et plus sont relativement fréquentes.

Répartition des entreprises employeuses par branche professionnelle et tranche d'effectifs (effectifs moyens au cours de l'année, %)



Secteur cadre de vie-technique



Sources : OPCO-EP, bases adhérents, 2020.



Secteur juridique



Sources : OPCO-EP, bases adhérents, 2020.



MOINS DE SIX SALARIÉS

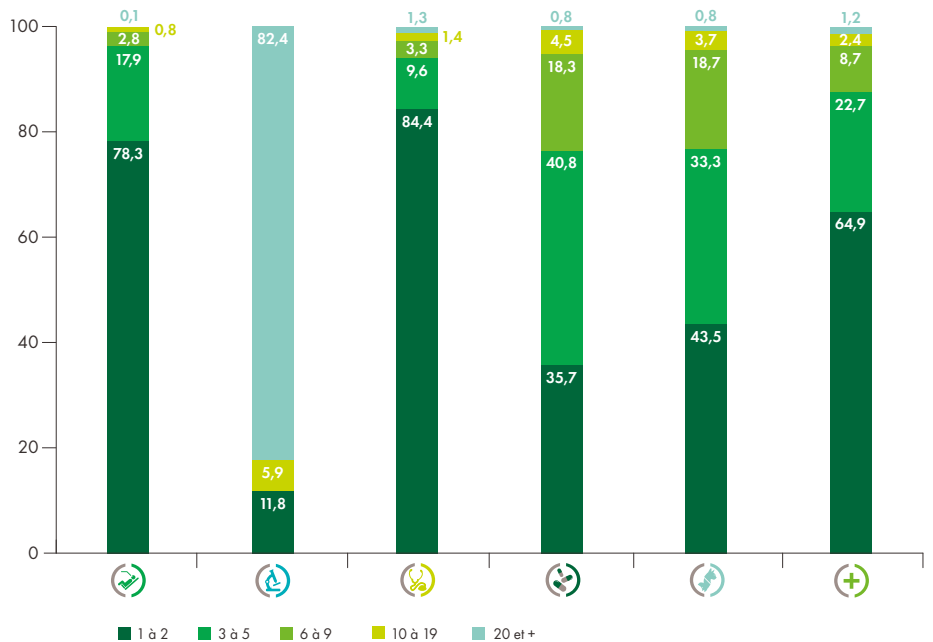
87,7 % des entreprises du secteur emploient un à cinq salariés, en moyenne sur l'année.

Mais 88,2 % des laboratoires de biologie médicale extra-hospitaliers en comptent au moins dix.

La configuration des cabinets dentaires, des cabinets médicaux et, dans une moindre mesure, des cliniques vétérinaires est symétriquement opposée, puisque la plus forte proportion de ces entreprises emploie moins de trois salariés.

La pharmacie d'officine est dans une situation intermédiaire avec une part plus importante d'entreprises employant de trois à cinq salariés.

+ Secteur santé



Sources : OPCO-EP, bases adhérents, 2020.

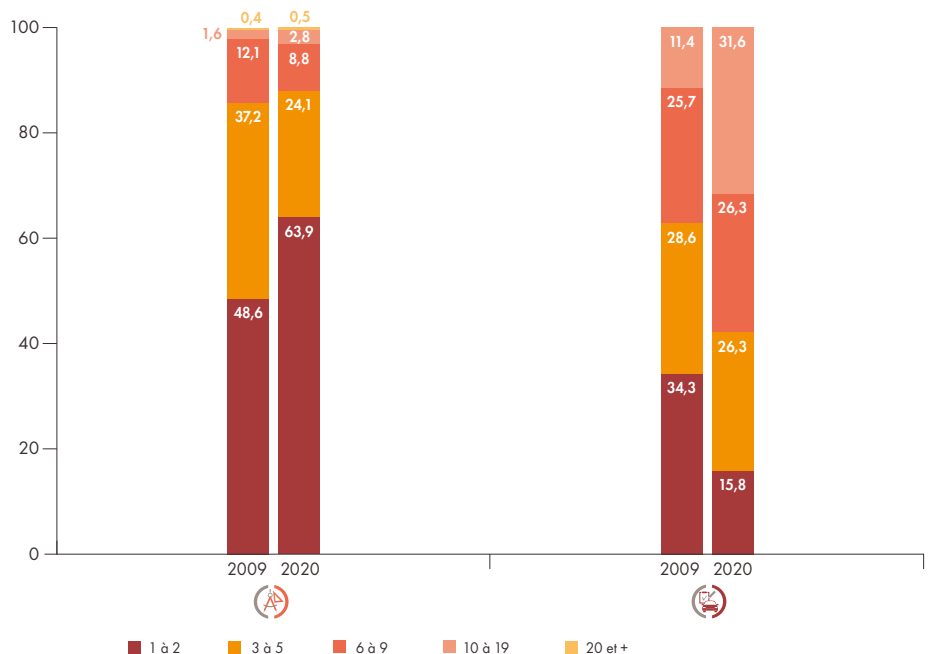


ÉVOLUTIONS CONTRASTÉES AU SEIN DU SECTEUR

Dans la branche des entreprises d'expertises en automobile, les entreprises comptant 10 salariés et plus tendent à être de plus en plus nombreuses.

En revanche, les entreprises d'architecture employant de six à neuf salariés reculent sous l'effet d'une dualisation du tissu entrepreneurial au profit des petites et des grandes structures.

🔑 Secteur cadre de vie-technique



Sources : OPCO-EP, bases adhérents, 2009-2020.

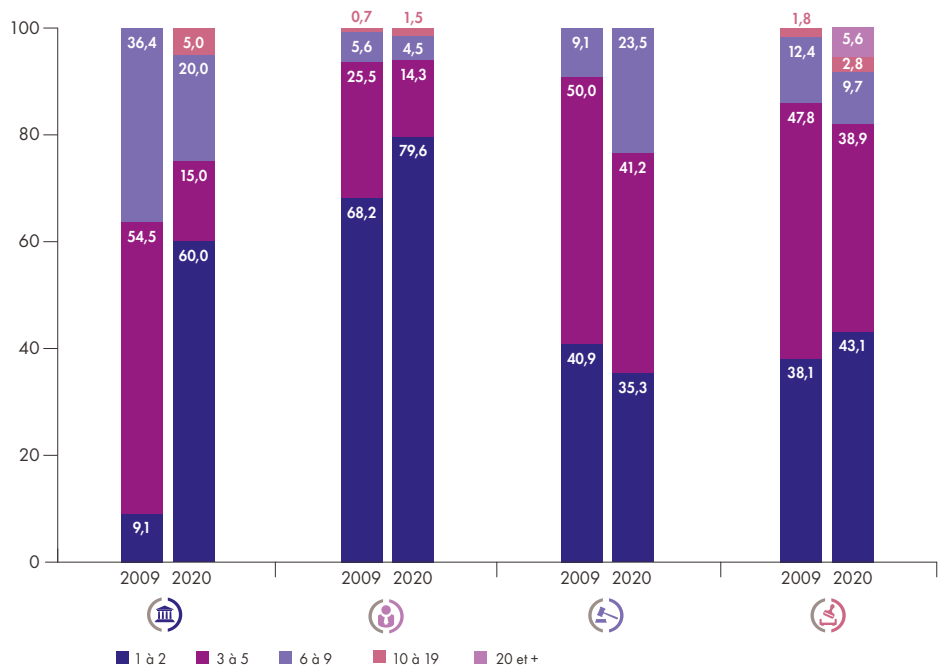


ÉVOLUTIONS STRUCTURELLES CONTRASTÉES

Pour les études d'administrateurs et mandataires judiciaires et les cabinets d'avocats, la part des entreprises comptant moins de trois salariés, en moyenne sur l'année, est celle qui a le plus progressé. Dans les autres branches, les évolutions sont plus hétérogènes.



Secteur juridique



Sources : OPCO-EP, bases adhérents, 2009-2020.



DIFFÉRENTES TRAJECTOIRES D'ÉVOLUTION

Dans la branche des laboratoires de biologie médicale extra-hospitaliers, la part des entreprises employant plus de 19 salariés, en moyenne sur l'année, connaît la plus forte progression. Dans les autres branches, les entreprises employant moins de trois salariés voient leur part s'accroître plus fortement.



Secteur santé



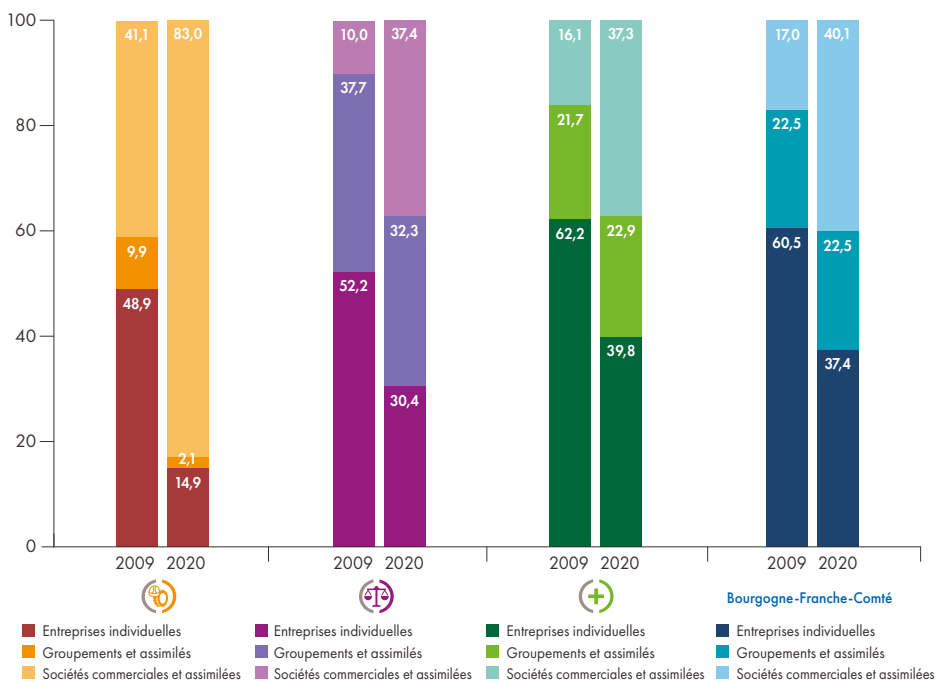
Sources : OPCO-EP, bases adhérents, 2009-2020.



DOMINANCE DES SOCIÉTÉS

Traditionnellement, l'entreprise individuelle est la structure juridique la plus fréquente. Mais, depuis 2009, elle n'est plus majoritaire dans les secteurs cadre de vie-technique et juridique. Elle perd du terrain (- 19,7 points) au profit des sociétés. Ce phénomène reflète une gestion plus entrepreneuriale des structures.

Évolution de la répartition des entreprises employeuses par secteur et statut juridique (2009-2020, %)



Sources: OPCO-EP, bases adhérents, 2009-2020.



Entreprise individuelle (EI): forme juridique agrégée des entreprises comprenant les entreprises individuelles (personnes physiques) et les statuts assimilés.

Groupement et assimilé: forme juridique agrégée des entreprises comprenant les associations, GIE, sociétés civiles, SCM, SCP, sociétés de fait, sociétés en participation et autres personnes morales de droit privé.

Société commerciale et assimilée: forme juridique agrégée des entreprises comprenant les EURL, SA, SARL, SAS, SNC, SEL et les statuts assimilés.



ENTREPRENEURIALISATION DU SECTEUR

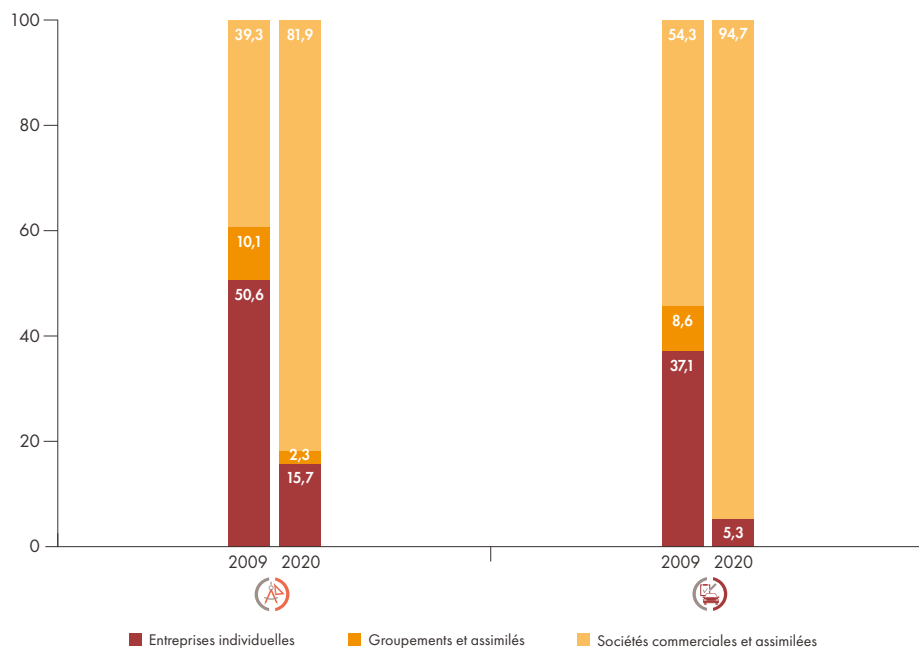
Depuis 2009, la part des sociétés a progressé de 42,6 points dans les entreprises d'architecture et de 40,4 points dans les entreprises d'expertises en automobile.

Cette évolution traduit une mutation structurelle profonde des entreprises et de leur mode de gestion.

Évolution de la répartition des entreprises employeuses par branche professionnelle et statut juridique (2009-2020, %)



Secteur cadre de vie-technique



Sources: OPCO-EP, bases adhérents, 2009-2020.



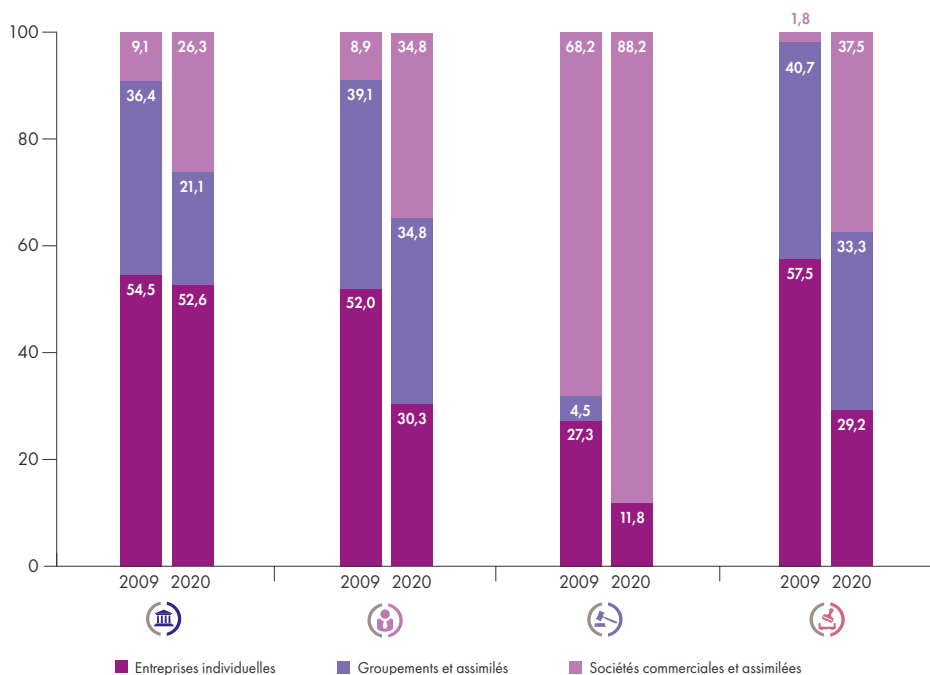
ÉVOLUTIONS CONTRASTÉES

Par rapport à 2009, la forme juridique de l'entreprise individuelle domine toujours dans les études d'administrateurs et mandataires judiciaires.

Néanmoins, les sociétés tendent à progresser dans toutes les branches, notamment dans celle des études d'huissiers de justice.



Secteur juridique



Sources: OPCO-EP, bases adhérents, 2009-2020.



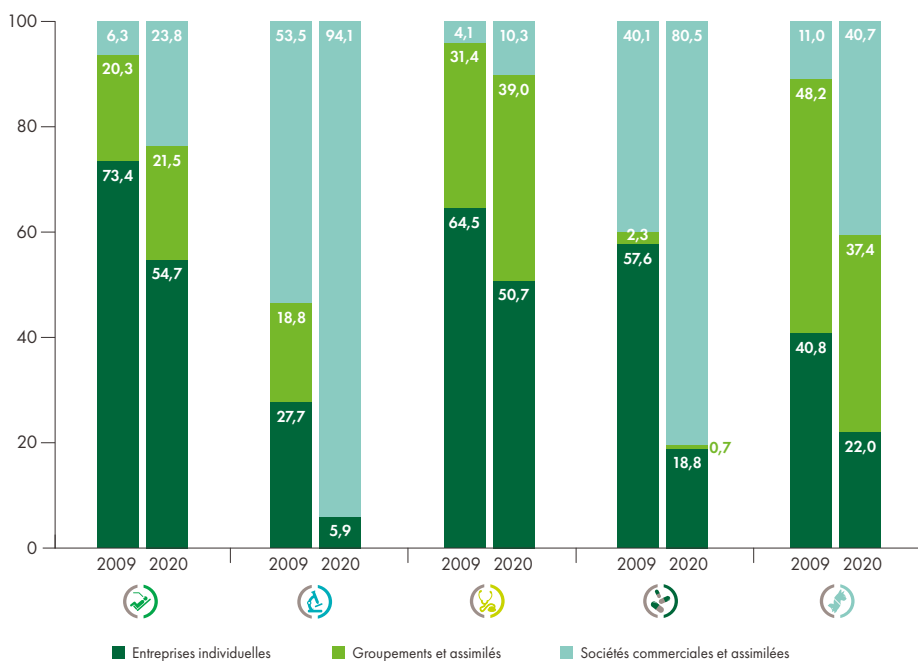
ENCORE BEAUCOUP D'ENTREPRISES INDIVIDUELLES

Les branches du secteur sont traditionnellement marquées par une forte proportion d'entreprises individuelles.

Mais, toutes les branches comptent de plus en plus de sociétés. Dans les laboratoires de biologie médicale extra-hospitaliers, la pharmacie d'officine et les cliniques vétérinaires, elles constituent aujourd'hui la forme juridique dominante.

Ces évolutions traduisent d'importantes mutations du tissu entrepreneurial.

+ Secteur santé



Sources : OPCCO-EP, bases adhérents, 2009-2020.