



Ce baromètre présente les informations saillantes concernant les salariés des entreprises libérales du champ de l'OMPL, à partir des données de la DADS 2013. Il propose une photographie comparative des caractéristiques et des conditions d'emploi des salariés.



EMPLOIS TRÈS MAJORITAIREMENT FÉMININS



Les emplois de la branche sont très majoritairement féminins : 93 % des salariés sont des femmes. Cette proportion est supérieure à la moyenne du secteur (90 %).



TAUX DE FÉMINISATION STABLE

La branche enregistre une stabilité du taux de féminisation tout comme le secteur.

Effectifs par genre

Genre			Ompl
Femmes	93 %	90 %	83 %
Hommes	7 %	10 %	17 %
Total	100 %	100 %	100 %

Évolution du taux de féminisation






 Secteur santé

Branche professionnelle

 Cabinets médicaux



Taux de féminisation par région

Régions			
Auvergne-Rhône-Alpes	93 %	92 %	84 %
Bourgogne-Franche-Comté	94 %	92 %	88 %
Bretagne	94 %	90 %	82 %
Centre-Val de Loire	93 %	92 %	86 %
Corse	93 %	88 %	79 %
DOM	90 %	85 %	81 %
Grand Est	96 %	91 %	86 %
Hauts-de-France	89 %	89 %	83 %
Île-de-France	91 %	87 %	78 %
Normandie	93 %	89 %	85 %
Nouvelle-Aquitaine	93 %	91 %	84 %
Occitanie	93 %	90 %	85 %
Pays de la Loire	97 %	93 %	85 %
Provence-Alpes-Côte d'Azur	95 %	91 %	87 %
Moyenne	93 %	90 %	83 %