



Ce baromètre présente les informations saillantes concernant les salariés des entreprises libérales du champ de l'OMPL, à partir des données de la DADS 2013. Il propose une photographie comparative des caractéristiques et des conditions d'emploi des salariés.



EMPLOIS TRÈS MAJORITAIREMENT FÉMININS



Les emplois de la branche sont très majoritairement féminins : 84 % des salariés sont des femmes. Cette proportion est supérieure à la moyenne du secteur juridique (80 %).



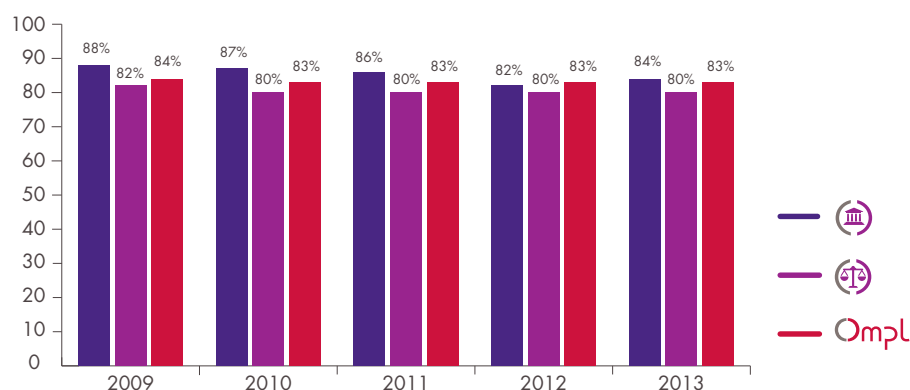
TAUX DE FÉMINISATION VARIABLE

Le taux de féminisation oscille entre 88 % et 84 % sur la période avec une tendance à la baisse.

Effectifs par genre



Genre			Ompl
Femmes	84 %	80 %	83 %
Hommes	16 %	20 %	17 %
Total	100 %	100 %	100 %

Évolution du taux de féminisation 2009-2012





Taux de féminisation par région

Régions			Ompl
Auvergne-Rhône-Alpes	76 %	82 %	84 %
Bourgogne-Franche-Comté	90 %	81 %	88 %
Bretagne	87 %	83 %	82 %
Centre-Val de Loire	NS*	81 %	86 %
Corse	NS*	77 %	79 %
DOM	NS*	85 %	81 %
Grand Est	NS*	83 %	86 %
Hauts-de-France	NS*	79 %	83 %
Île-de-France	78 %	76 %	78 %
Normandie	NS*	81 %	84 %
Nouvelle-Aquitaine	NS*	86 %	85 %
Occitanie	NS*	83 %	85 %
Pays de la Loire	91 %	83 %	85 %
Provence-Alpes-Côte d'Azur	71 %	83 %	87 %
Moyenne	84 %	80 %	83 %

* NS: Non significatif