



Ce baromètre présente les informations saillantes concernant les salariés des entreprises libérales du champ de l'OMPL, à partir des données de la DADS 2013. Il propose une photographie comparative des caractéristiques et des conditions d'emploi des salariés.



### TAUX ÉLEVÉ DE SALARIÉS À TEMPS COMPLET

Plus des trois quarts des salariés de la branche travaillent à temps complet.



### PAS D'ÉVOLUTION DE L'EMPLOI À TEMPS PARTIEL



Le taux de salariés à temps partiel est très stable sur la période.



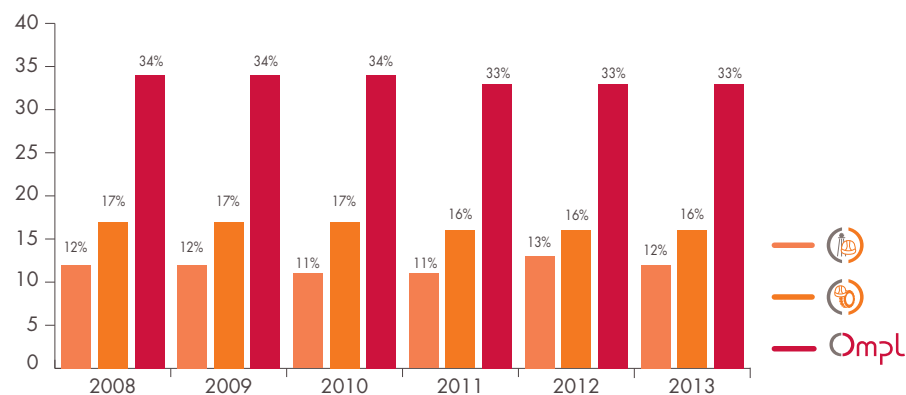
### FÉMINISATION DES EMPLOIS À TEMPS PARTIEL

Les femmes sont plus souvent à temps partiel que les hommes.

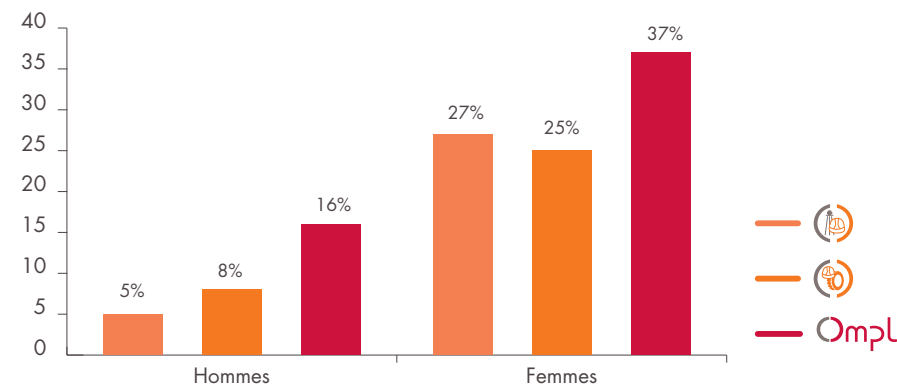
### Répartition des salariés par durée du temps de travail


Durée du temps de travail			Ompl
Temps complet	88 %	84 %	67 %
Temps partiel	12 %	16 %	33 %
Total	100 %	100 %	100 %

### Évolution du taux de salariés à temps partiel




### Taux de salariés à temps partiel par genre



 Secteur cadre de vie-technique

Branche professionnelle

 Cabinets de géomètres-experts, géomètres-topographes, photogrammètres et experts fonciers



### PROGRESSION DE L'EMPLOI À TEMPS PARTIEL AVEC L'ÂGE

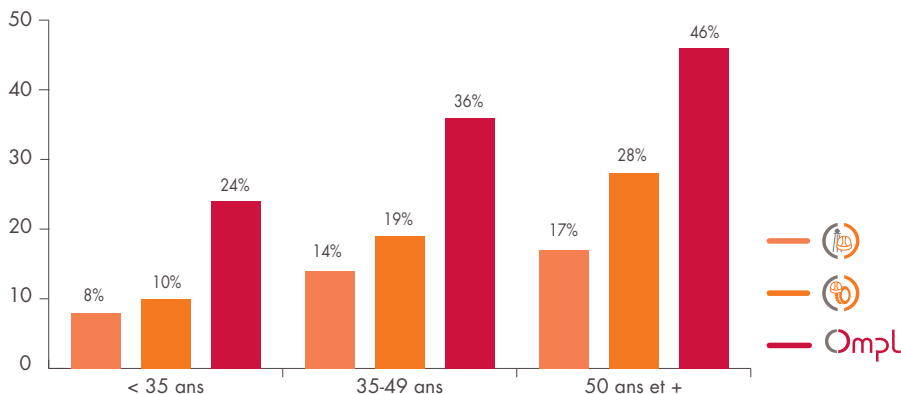
Dans la branche, le travail à temps partiel concerne près d'un salarié sur cinq de plus de 50 ans, soit un taux supérieur de près de 9 points à celui moins de 35 ans.



### EMPLOYÉS PLUS SOUVENT À TEMPS PARTIEL

Le temps partiel est plus développé chez les employés. Il est assez faible dans les catégories cadres et professions intermédiaires.

### Taux de salariés à temps partiel par tranche d'âge



### Taux de salariés à temps partiel par catégorie sociale

Catégories sociales			Ompl
Cadres	16 %	14 %	32 %
Professions intermédiaires	7 %	10 %	27 %
Employés	32 %	30 %	34 %
Ouvriers	10 %	14 %	62 %
Moyenne	12 %	16 %	33 %