



Ce baromètre présente les informations saillantes concernant les salariés des entreprises libérales du champ de l'OMPL dans le secteur santé.



Il propose une photographie comparative des caractéristiques et des conditions d'emploi des salariés au niveau du secteur et de la branche professionnelle.



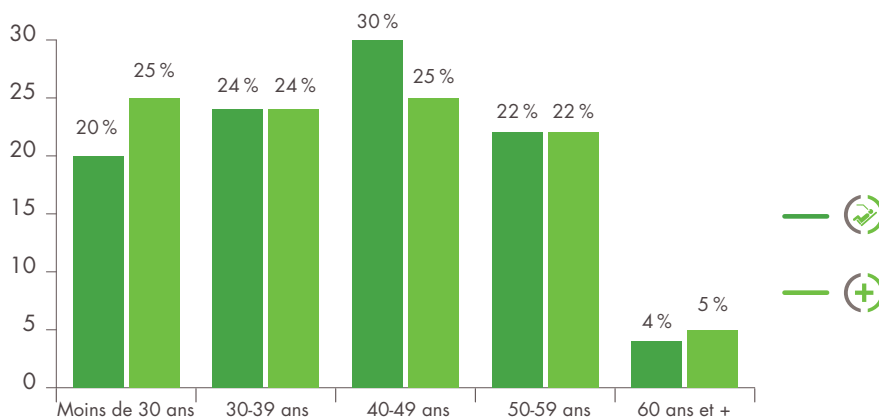
PRÉSENCE IMPORTANTE DE SALARIÉS D'ÂGE INTERMÉDIAIRE

La branche des cabinets dentaires se caractérise par une proportion importante de salariés âgés de plus de 40 ans (56 %).

Répartition des salariés par tranche d'âge en 2012

Tranche d'âge		
Moins de 30 ans	20 %	25 %
30-39 ans	24 %	24 %
40-49 ans	30 %	25 %
50-59 ans	22 %	22 %
60 ans et +	4 %	5 %
Total	100 %	100 %

Pyramide d'âge de la branche professionnelle



 Secteur santé

Branche professionnelle

 Cabinets dentaires



PROGRESSION CONSTANTE DE LA PART DES SÉNIORS

La proportion de salariés de moins de 35 ans reste stable.

En revanche, celle des salariés d'âge intermédiaire baisse régulièrement au profit des plus de 50 ans.



PROGRESSION DU TAUX DE SÉNIORS

La part des seniors est en augmentation constante entre 2008 et 2012. La hausse est de 1 % par an, ce qui constitue un fort taux de croissance.

Évolution des tranches d'âge -2008-2012

Branche/tranche d'âge	2008	2009	2010	2011	2012
	100 %	100 %	100 %	100 %	100 %
< 35 ans	32 %	31 %	31 %	31 %	32 %
35-50 ans	44 %	44 %	43 %	42 %	40 %
50 ans et +	24 %	25 %	26 %	27 %	28 %
	100 %	100 %	100 %	100 %	100 %
< 35 ans	39 %	39 %	38 %	38 %	39 %
35-50 ans	38 %	38 %	37 %	36 %	35 %
50 ans et +	23 %	24 %	25 %	26 %	27 %



Sur 100 salariés de la branche, 24 % avaient plus de 50 ans en 2008, et 28 % en 2012.

Évolution du taux de seniors

