



Ce baromètre présente les informations saillantes concernant les salariés des entreprises libérales du champ de l'OMPL dans le secteur juridique. Il propose une photographie comparative des caractéristiques et des conditions d'emploi des salariés au niveau du secteur et de la branche professionnelle.



PRÈS DE TROIS SALARIÉS SUR QUATRE À TEMPS PLEIN



Le taux des salariés travaillant à temps plein est sensiblement identique à celui du secteur.



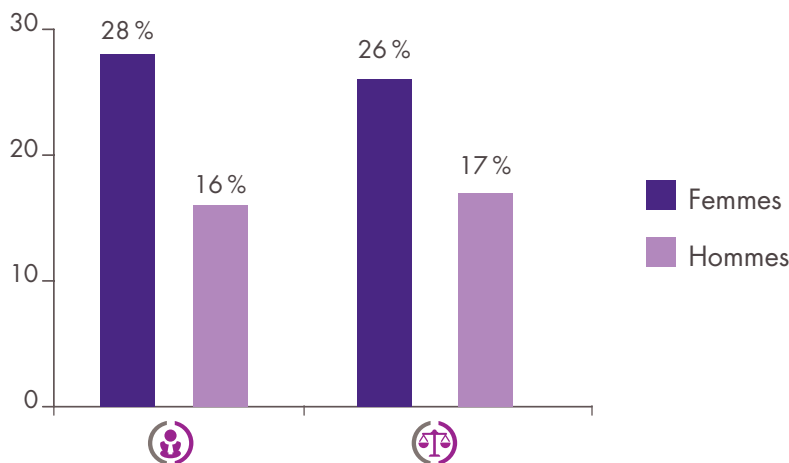
FÉMINISATION DES EMPLOIS À TEMPS PARTIEL

Globalement, le taux de femmes à temps partiel dans la branche est proche de celui du secteur juridique (28 % contre 26 %). Plus de d'une femme sur quatre est à temps partiel contre un peu plus d'un homme sur 10.

Répartition des salariés par durée du temps travail en 2012

Temps de travail			Ompl
Temps complet	75 %	76 %	68 %
Temps partiel	25 %	24 %	32 %
Total	100 %	100 %	100 %

Répartition des salariés à temps partiel par genre



Dans la branche des cabinets d'avocats, le taux d'hommes à temps partiel est en moyenne de 16 % et de 28 % pour les femmes.



Secteur juridique

Branche professionnelle



Cabinets d'avocats





PRÉSENCE INÉGALE DE SALARIÉS À TEMPS PARTIEL

Les régions Bourgogne, Franche-comté, Corse, Auvergne, Rhône-Alpes et Languedoc-Roussillon, Midi-Pyrénées se démarquent par un taux de salariés à temps partiel supérieur de six à huit points par rapport à la moyenne de la branche.

En revanche l'Île-de-France emploie un taux moindre de salariés à temps partiel.

Taux de salariés à temps partiel par région

Région		
Alsace, Champagne-Ardenne, Lorraine	29 %	26 %
Aquitaine, Limousin, Poitou-Charentes	29 %	26 %
Auvergne, Rhône-Alpes	31 %	28 %
Bourgogne, Franche-Comté	34 %	30 %
Bretagne	29 %	26 %
Centre	26 %	24 %
Corse	33 %	28 %
DOM	26 %	20 %
Île-de-France	19 %	19 %
Languedoc-Roussillon, Midi-Pyrénées	31 %	28 %
Nord-Pas-de-Calais, Picardie	30 %	26 %
Normandie	30 %	26 %
Pays de la Loire	27 %	27 %
Provence-Alpes-Côte d'Azur	34 %	29 %
Moyenne	25 %	24 %

Source : DADS 2012