



Ce baromètre présente les informations saillantes concernant les salariés des entreprises libérales du champ de l'OMPL dans le secteur juridique. Il propose une photographie comparative des caractéristiques et des conditions d'emploi des salariés au niveau du secteur et de la branche professionnelle.



### IMPORTANTE PROPORTION D'EMPLOYÉS



Le taux d'employés est très élevé (64 %), il dépasse largement ceux des autres catégories sociales. La catégorie des cadres arrive en seconde position avec 25 %. La proportion d'ouvriers et de profession intermédiaires est en revanche très faible (3 % et 9 %).



### FEMMES PLUS SOUVENT EMPLOYÉES QUE CADRES

Dans la branche des cabinets d'avocats, les femmes sont sous-représentées parmi les cadres, elles occupent 67 % des postes alors qu'elles représentent 83 % des salariés. Il en est de même dans la catégorie des professions intermédiaires mais dans une moindre mesure. En revanche, elles sont sur-représentées chez les employés. Les professions intermédiaires sont également bien pourvues par des femmes.



### Répartition des salariés par catégorie sociale en 2012

| Catégorie sociale          |  |  | Ompl |
|----------------------------|--|---|------|
| Cadres                     | 25 %   | 21 %  | 18 % |
| Professions intermédiaires | 9 %  | 9 %   | 31 % |
| Employés                   | 64 %   | 67 %  | 45 % |
| Ouvriers                   | 3 %  | 4 %   | 6 %  |



La catégorie sociale « cadres et professions intellectuelles supérieures » définie par l'Insee est plus large que les seuls « cadres » au sens statutaire. Elle comprend également des professions qui requièrent des connaissances très approfondies sans pour autant bénéficier du statut de cadres. L'appellation « professions intermédiaires » regroupe des « salariés » qui occupent une position intermédiaire entre les cadres et les agents d'exécution (ouvriers ou employés). Elle comprend les techniciens, agents de maîtrise, infirmières, dessinateurs, préparateurs en pharmacie... Dans le contexte des branches des professions libérales l'appellation « ouvriers » de l'Insee concerne essentiellement les ouvriers de maintenance, de nettoyage, les chauffeurs livreurs...

### Taux de féminisation par catégorie sociale

| Catégorie sociale          |  |  |
|----------------------------|---|---|
| Cadres                     | 67 %  | 66 %  |
| Professions intermédiaires | 77 %  | 73 %  |
| Employés                   | 92 %  | 87 %  |
| Ouvriers                   | 60 %  | 47 %  |



Secteur juridique

Branche professionnelle



Cabinets d'avocats