



CARACTÉRISTIQUES DES ENTREPRISES



Le Baromètre Entreprises de la branche professionnelle des pharmacie d'officine présente les informations saillantes concernant le tissu entrepreneurial dans lequel évoluent les entreprises libérales de la branche. Ce baromètre offre une photographie instantanée, tout en intégrant les principales évolutions sur les dernières années.

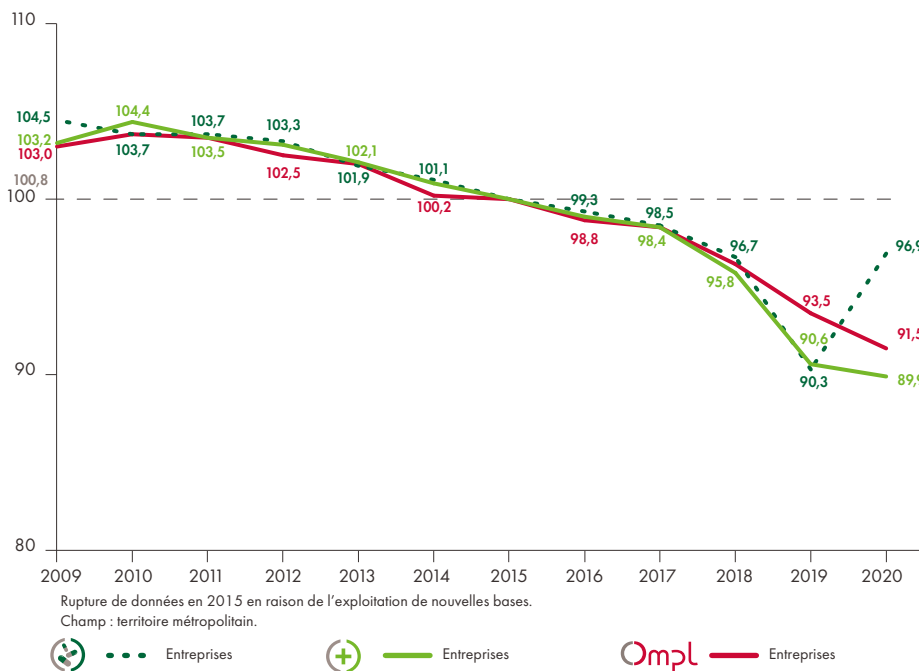


MOINS D'ENTREPRISES PLUS D'ÉTABLISSEMENTS

Par rapport à 2015, le stock d'entreprises a fortement diminué (- 3,1 %).

Une rupture de série intervient en 2015 sur les données établissements. Avant cette date, les établissements du secteur juridique et des entreprises d'experts en automobile ne pouvaient pas être comptabilisés.

Évolution annuelle des entreprises et établissements employeurs, 2009-2020 (base 100 en 2015)



Par dispositions légales, la branche de la pharmacie d'officine regroupe uniquement des entreprises mono-établissements.

Données au 01/01. Sources: OPCO-EP, bases adhérents, 2009-2020, Insee, démographie des entreprises et établissements, 2009-2015, Insee, fichiers Sirène, 2015-2020.



Entreprise: entité légale constituant une unité organisationnelle de production de biens et de services. Elle est composée d'un ou plusieurs établissements.

Établissement: unité de production géographiquement individualisée, mais juridiquement dépendante de l'entreprise.

Entreprise individuelle (EI): forme juridique agrégée des entreprises comprenant les entreprises individuelles (personnes physiques) et les statuts assimilés.

Groupe et assimilé: forme juridique agrégée des entreprises comprenant les associations, GIE, sociétés civiles, SCM, SCP, sociétés de fait, sociétés en participation et autres personnes morales de droit privé.

Société commerciale et assimilée: forme juridique agrégée des entreprises comprenant les EURL, SA, SARL, SAS, SNC, SEL et les statuts assimilés.



Secteur santé

Branche professionnelle



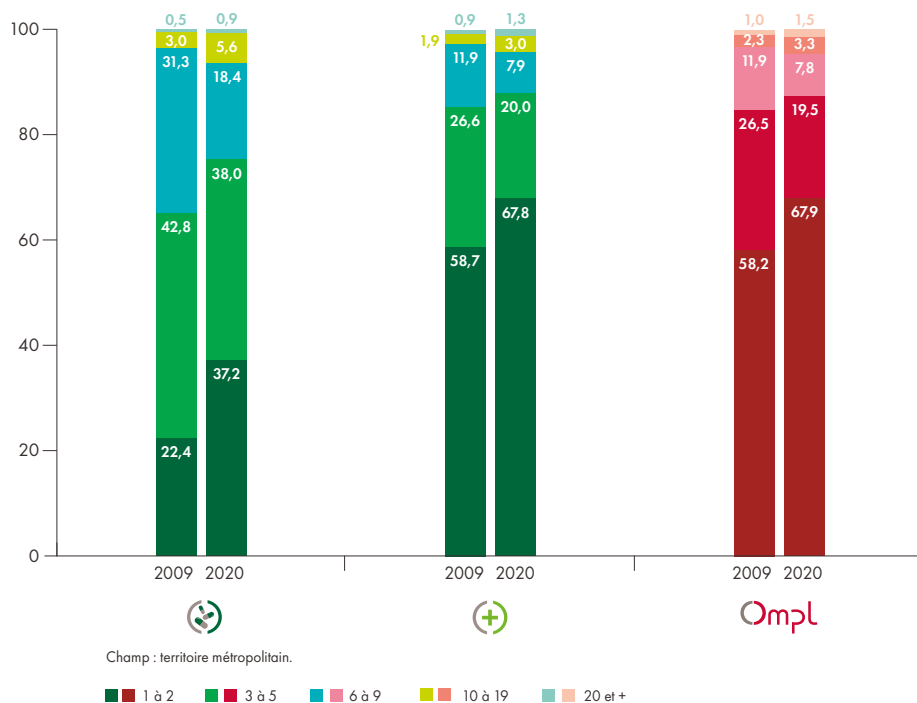
Pharmacie d'officine



UN À CINQ SALARIÉS

- Plus de la moitié des entreprises de la branche (75,2 %) emploient un à cinq salariés en moyenne sur l'année.
- Par rapport au tissu entrepreneurial du secteur, les structures comptant moins de six salariés sont sous-représentées.
- Depuis 2009, la branche est caractérisée par un renforcement de la part des entreprises d'un à deux salariés (+ 14,8 points), au détriment de celles de 3 à 9 salariés (- 17,7 points).

Évolution de la répartition des entreprises employeuses par tranche d'effectifs (effectifs moyens au cours de l'année, 2009-2020, %)



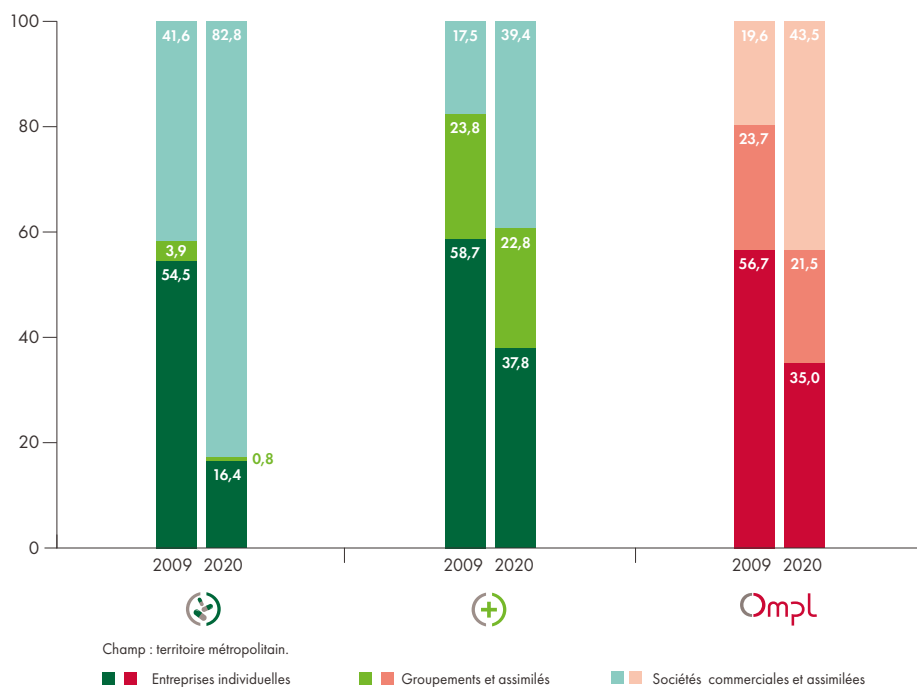
Sources : OPCO-EP, bases adhérents, 2009-2020



DÉSAFFECTION POUR L'ENTREPRISE INDIVIDUELLE

Les sociétés et assimilées (82,8 %) sont devenues nettement majoritaires au sein de la branche. Une reconfiguration profonde du tissu entrepreneurial est à l'œuvre avec le recul important de la part des entreprises individuelles.

Évolution de la répartition des entreprises employeuses par statut juridique (2009-2020, %)



Sources : OPCO-EP, bases adhérents, 2009-2020