



Le Baromètre Entreprises de la branche professionnelle des cabinets dentaires libéraux présente les informations saillantes concernant le tissu entrepreneurial dans lequel évoluent les entreprises libérales de la branche. Ce baromètre offre une photographie instantanée, tout en intégrant les principales évolutions sur les dernières années.



RÉTRÉCISSEMENT DU TISSU ENTREPRENEURIAL

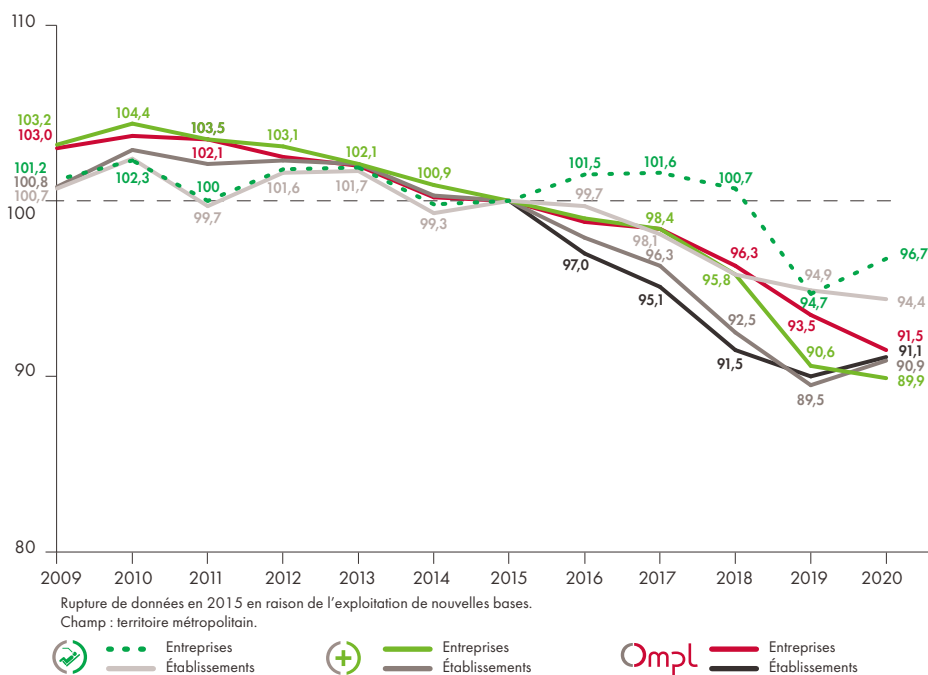
Par rapport à 2015, le stock d'entreprises a diminué (- 3,3 %).

Le stock d'établissements suit un mouvement similaire (- 5,6 %).

Cette double tendance montre un repli global du nombre de structures employeuses.

Une rupture de série intervient en 2015 sur les données établissements. Avant cette date, les établissements du secteur juridique et des entreprises d'experts en automobile ne pouvaient pas être comptabilisés.

Évolution annuelle des entreprises et établissements employeurs, 2009-2020 (base 100 en 2015)



Données au 01/01. Sources: OPCO-EP, bases adhérents, 2009-2020, Insee, démographie des entreprises et établissements, 2009-2015, Insee, fichiers Sirène, 2015-2020.



Entreprise : entité légale constituant une unité organisationnelle de production de biens et de services. Elle est composée d'un ou plusieurs établissements.

Établissement : unité de production géographiquement individualisée, mais juridiquement dépendante de l'entreprise.

Entreprise individuelle (EI) : forme juridique agrégée des entreprises comprenant les entreprises individuelles (personnes physiques) et les statuts assimilés.

Groupement et assimilé : forme juridique agrégée des entreprises comprenant les associations, GIE, sociétés civiles, SCM, SCP, sociétés de fait, sociétés en participation et autres personnes morales de droit privé.

Société commerciale et assimilée : forme juridique agrégée des entreprises comprenant les EURL, SA, SARL, SAS, SNC, SEL et les statuts assimilés.



Secteur santé

Branche professionnelle



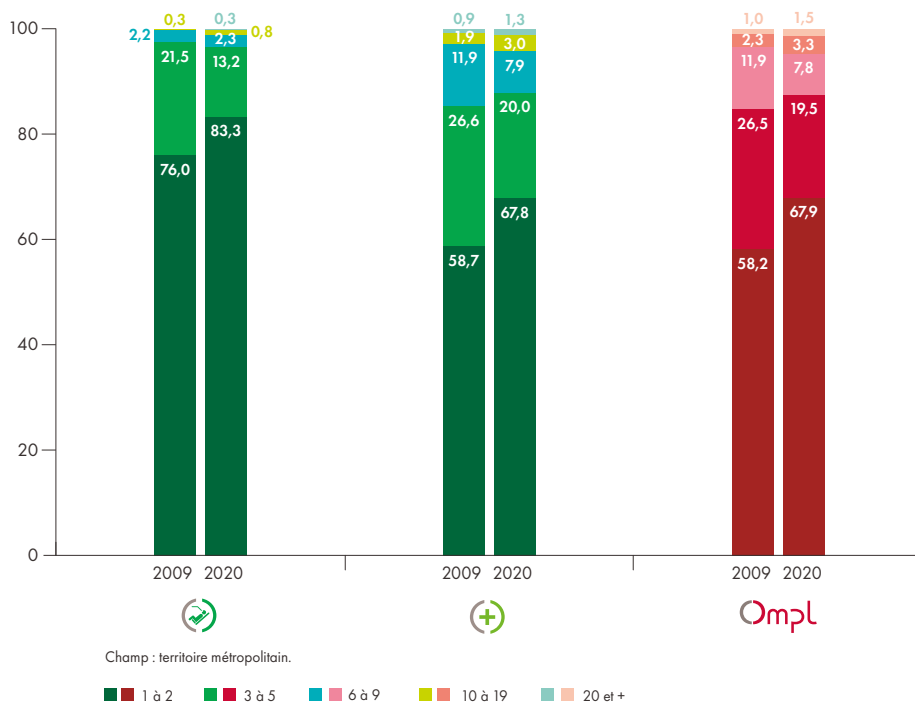
Cabinets dentaires libéraux



TRÈS PETITE TAILLE D'ENTREPRISES

- Plus de la moitié des entreprises de la branche (83,3 %) emploient un à deux salariés en moyenne sur l'année.
- Par rapport au tissu entrepreneurial du secteur, les structures comptant moins de six salariés sont surreprésentées.
- Depuis 2009, la branche est caractérisée par un renforcement de la part des entreprises d'un à deux salariés (+ 7,3 points), au détriment de celles de 3 à 5 salariés (- 8,3 points).

Évolution de la répartition des entreprises employeuses par tranche d'effectifs (effectifs moyens au cours de l'année, 2009-2020, %)



Sources : OPCO-EP, bases adhérents, 2009-2020

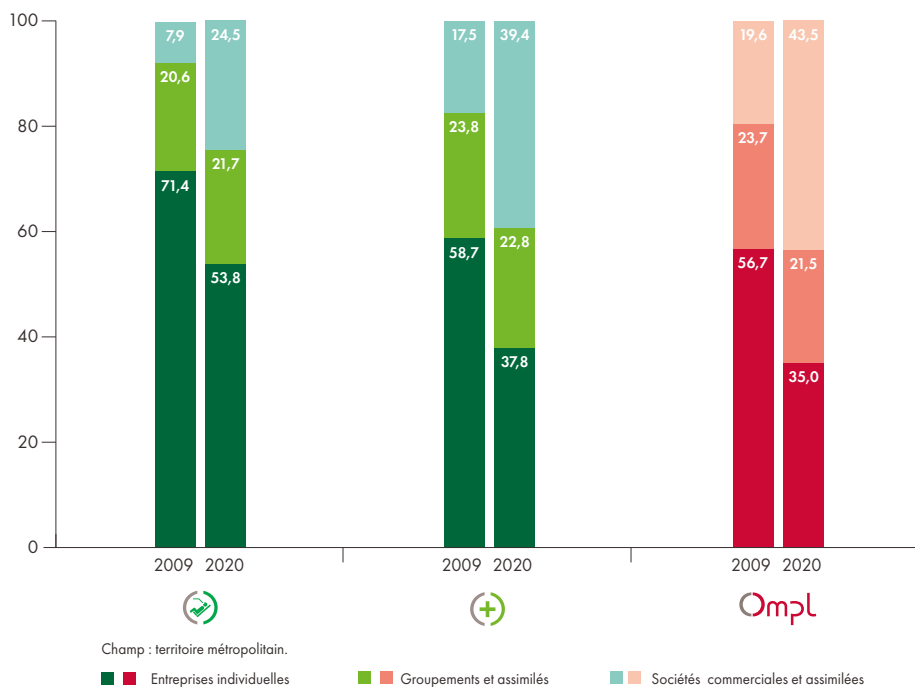


DÉSAFFECTION POUR L'ENTREPRISE INDIVIDUELLE

Les entreprises individuelles (53,8 %) sont majoritaires au sein de la branche.

Cette configuration traditionnelle est néanmoins remise en question par l'accroissement de la part des sociétés (+ 16,6 points) qui laisse entrevoir une restructuration du tissu entrepreneurial.

Évolution de la répartition des entreprises employeuses par statut juridique (2009-2020, %)



Sources : OPCO-EP, bases adhérents, 2009-2020