



Le Baromètre Entreprises de la branche professionnelle des cabinets ou entreprises d'expertises en automobile présente les informations saillantes concernant le tissu entrepreneurial dans lequel évoluent les entreprises libérales du secteur. Ce baromètre offre une photographie instantanée, tout en intégrant les principales évolutions sur les dernières années.






PETITES ENTREPRISES

En moyenne, les entreprises de la branche se distinguent de la configuration sectorielle :

- elles emploient beaucoup plus de salariés (13,5 contre 5,0 dans le secteur) ;
- elles sont majoritairement constituées en sociétés (93,1 %).

Données de cadrage

| |  |  |  |
|--|--|---|---|
| Nombre d'entreprises employeuses | 420 | 9 124 | 98 229 |
| Nombre moyen de salariés par entreprise ¹ | 13,5 | 5,0 | 4,7 |
| Forme d'entreprise la plus fréquente | Société (93,1 %) | Société (82,3 %) | Société (43,5 %) |

Sources : OPCA-EP, bases adhérents, 2020, Insee, DADS 2008-2019, estimations.

Champ : entreprises du périmètre de l'OMPL.



Bénéfice : résultat de l'entreprise hors résultats exceptionnels avant prélèvement de l'impôt sur les sociétés et de la participation des salariés.

Entreprise individuelle (EI) : forme juridique agrégée des entreprises comprenant les entreprises individuelles (personnes physiques) et les statuts assimilés.

Excédent brut d'exploitation (EBE) : montant de la trésorerie potentielle issue de l'activité principale de l'entreprise après paiement des salaires, des charges sociales, des prélèvements fiscaux et assimilés.

Marge : différence entre le chiffre d'affaires Hors taxes et les consommations intermédiaires.

Salaires et cotisations : rémunérations, indemnités et primes versées aux salariés de l'entreprise augmentées des charges sociales. Cet indicateur intègre la rémunération et les cotisations sociales des dirigeants de sociétés salariés par leur entreprise.

Valeur ajoutée (VA) : valeur économique générée par l'entreprise dans le cadre de son activité.

¹ : estimations.





PERFORMANCES ÉCONOMIQUES INFÉRIEURES AU SECTEUR

Au sein de la branche, les entreprises individuelles génèrent en moyenne 37 921 € de valeur ajoutée (VA), soit 28,6 % de moins que le secteur.

De même, comme le montre le niveau de l'EBE (31 794 €), elles dégagent un montant de trésorerie moins important.

Estimation des indicateurs économiques moyens des entreprises individuelles (€)

| Chiffre d'affaires hors taxes | 68 081 | 96 916 | 259 302 |
|-------------------------------|---------------|---------------|----------------|
| Marge | 66 787 | 94 519 | 184 337 |
| VA | 37 921 | 53 121 | 125 150 |
| Impôts et taxes | 2 179 | 2 854 | 9 076 |
| Salaires et cotisations | 3 949 | 14 798 | 23 412 |
| EBE | 31 794 | 35 468 | 92 755 |
| Bénéfice | 32 338 | 36 173 | 94 466 |

Sources : Conférence des ARAPL, Statistiques nationales, 2020 ; UNASA, Données statistiques sur la profession libérale en France, 2020.

Champ : toute taille d'entreprise, y.c. sans salarié.



DONNÉES NON SIGNIFICATIVES

La significativité des données ne permet pas d'analyser la branche.

Estimation des indicateurs économiques moyens des sociétés (€)

| Chiffre d'affaires hors taxes | NS | 1 167 157* | 3 283 518** |
|-------------------------------|-----------------|-------------------|--------------------|
| Marge | NS | 1 154 962* | 2 850 143** |
| VA | NS | 659 062*** | 1 657 788*** |
| Impôts et taxes | NS | 20 066*** | 66 125*** |
| Salaires et cotisations | NS | 546 881*** | 1 017 858*** |
| EBE | NS | 102 003*** | 586 417*** |
| Bénéfice | 158 097* | 79 795*** | 388 496*** |

Sources : Cap Financials, base CapFi 2020, estimations.

Champ : entreprises adhérentes à l'OMPL.

Marge d'erreur de 2 %

Niveau de confiance : *** 97,5 %, ** 95 %, * 90 %

NS : données non significatives.