



Le Baromètre Entreprises de la branche professionnelle des études d'administrateurs et mandataires judiciaires présente les informations saillantes concernant le tissu entrepreneurial dans lequel évoluent les entreprises libérales de la branche. Ce baromètre offre une photographie instantanée, tout en intégrant les principales évolutions sur les dernières années.



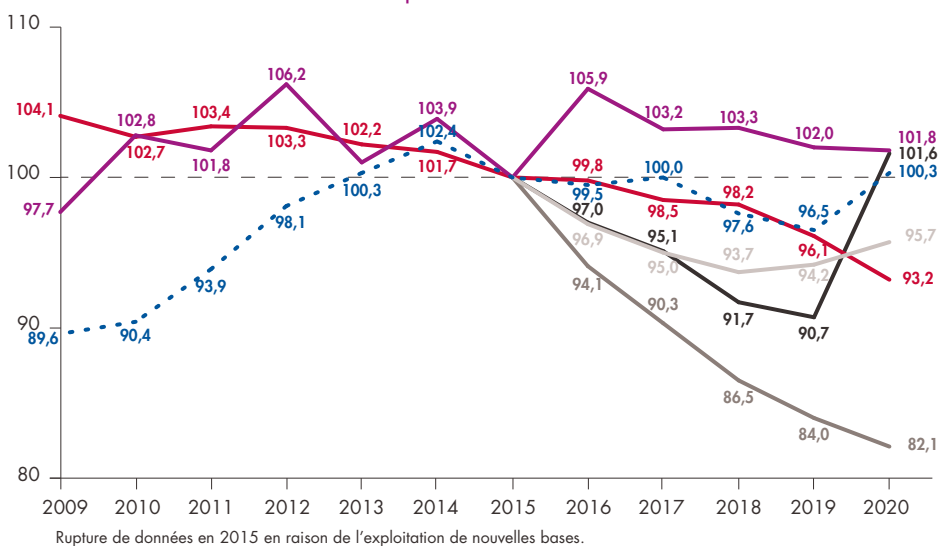
PLUS D'ENTREPRISES MAIS MOINS D'ÉTABLISSEMENTS

Depuis 2009, le stock d'entreprises a fortement augmenté.
En revanche, selon les données disponibles, le stock d'établissements tend à décroître.
Un mouvement de fusion des entreprises est à l'œuvre et leurs implantations géographiques sont moins nombreuses.
Le tissu entrepreneurial devient moins dense.

Une rupture de série intervient en 2015 sur les données établissements. Avant cette date, les établissements du secteur juridique et des entreprises d'experts en automobile ne pouvaient pas être comptabilisés, l'année 2015 est donc prise en référence.

Entreprises et établissements employeurs Évolution annuelle, 2009-2020 (base 100 en 2015)

Études d'administrateurs et mandataires judiciaires



Rupture de données en 2015 en raison de l'exploitation de nouvelles bases.

Données au 01/01. Sources : OPCO-EP, bases adhérents, 2009-2020, Insee, démographie des entreprises et établissements, 2009-2015, Insee, fichiers Sîrene, 2015-2020.



Entreprise : entité légale constituant une unité organisationnelle de production de biens et de services. Elle est composée d'un ou plusieurs établissements.

Entreprise employeuse : entreprise du champ de l'OMPL sur la période 2009-2020. À partir de 2018 les organismes de formation ou professionnels sont comptés ce qui explique les différences par rapport aux années précédentes.

Entreprise individuelle (EI) : forme juridique agrégée des entreprises comprenant les entreprises individuelles (personnes physiques) et les statuts assimilés.

Établissement : unité de production géographiquement individualisée, mais juridiquement dépendante de l'entreprise.

Société commerciale et assimilée : forme juridique agrégée des entreprises comprenant les EURL, SA, SARL, SAS, SNC, SEL et les statuts assimilés.

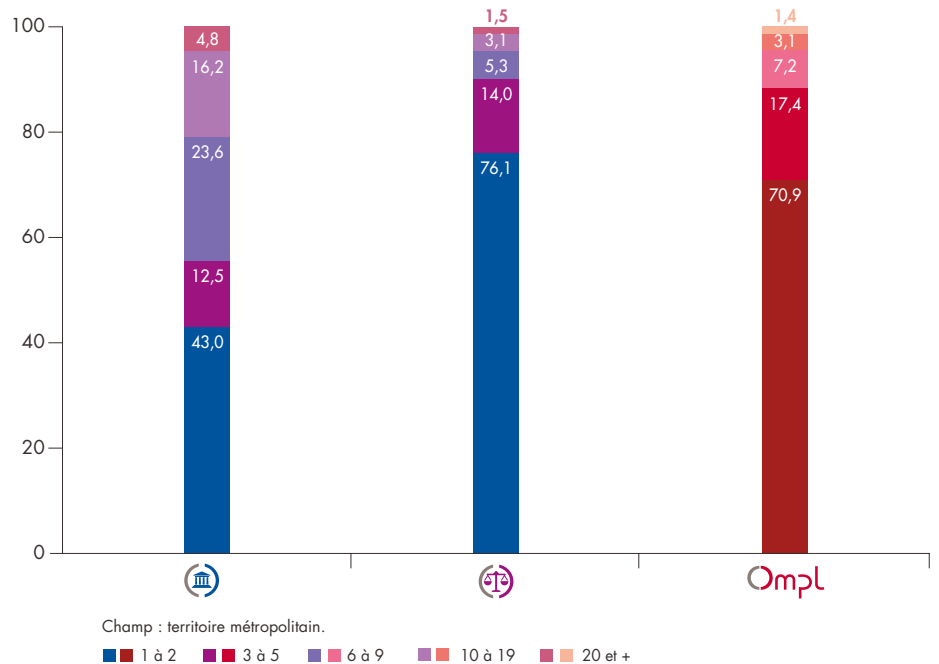


UN À CINQ EMPLOI ETP

Plus de la moitié des entreprises génère un à cinq emplois en équivalent temps plein (ETP).

Par rapport au tissu entrepreneurial du secteur, les structures comptant moins de six salariés sont fortement sous-représentées (- 34,6 points).

Répartition des entreprises employeuses par taille (nombre d'emplois ETP, %)

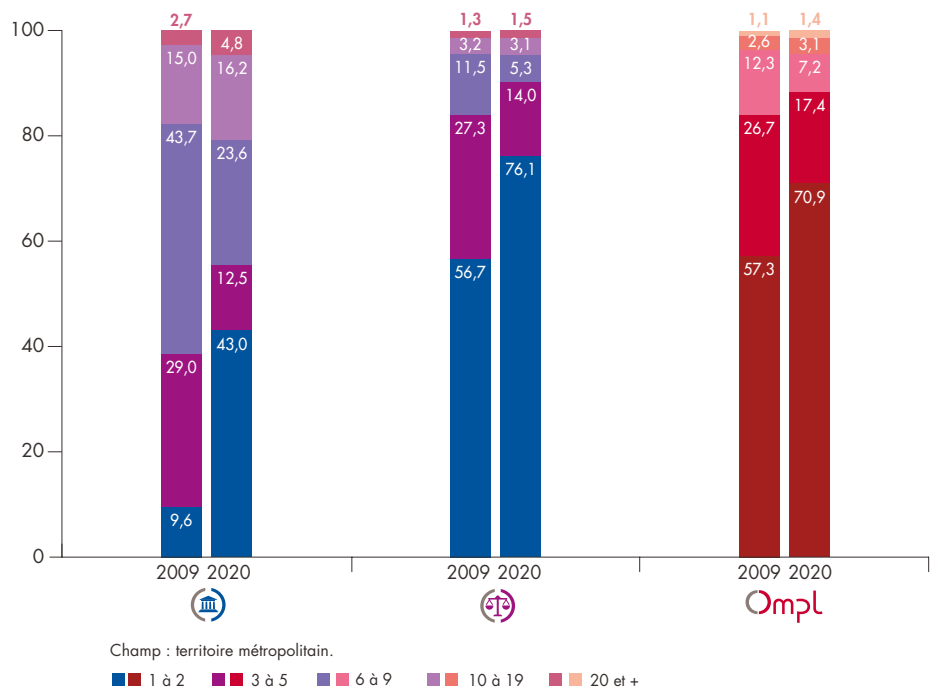


PLUS D'ENTREPRISES DE TRÈS PETITE TAILLE

Depuis 2009, la branche est caractérisée par un renforcement de la part des entreprises d'un à deux salariés.

Leur part progresse de + 33,4 points.

Évolution de la répartition des entreprises employeuses par taille (2009-2020, nombre d'emplois ETP, %)



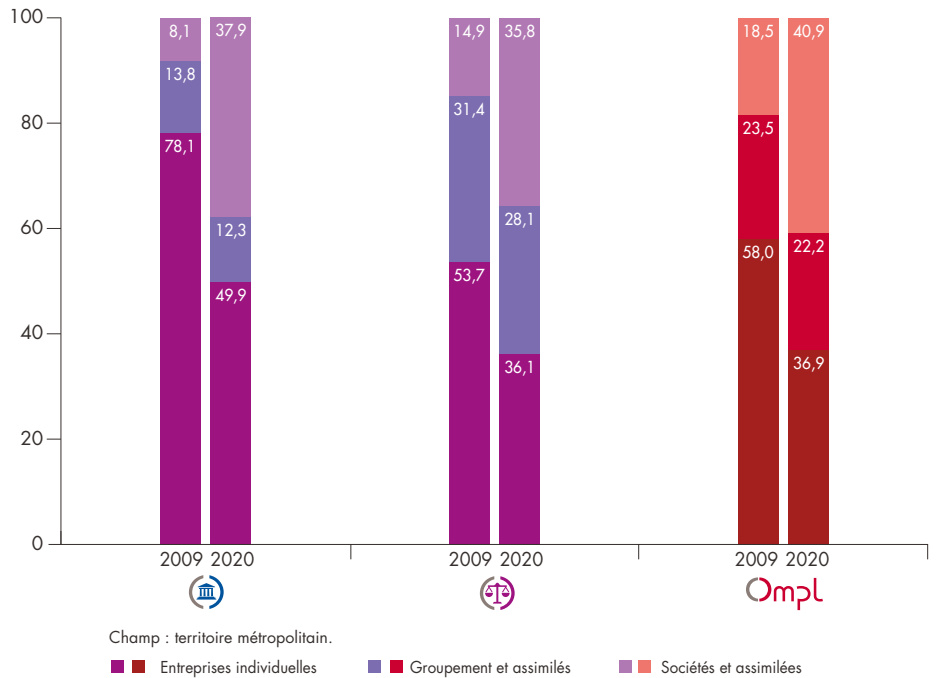


NETTE DÉSAFFECTION POUR L'ENTREPRISE INDIVIDUELLE

Les entreprises individuelles (49,9 %) sont la forme d'entreprise la plus fréquente au sein de la branche.

Cette configuration traditionnelle est néanmoins remise en question par l'accroissement de la part des sociétés (+ 29,8 points) qui laisse entrevoir une restructuration du tissu entrepreneurial.

Évolution de la répartition des entreprises employeuses par statut juridique (2009-2020, %)



Champ : territoire métropolitain.

■ Entreprises individuelles ■ Groupement et assimilés ■ Sociétés et assimilées

Sources : OPCO-EP, bases adhérents, 2009-2020.