






Le Baromètre Entreprises de la branche professionnelle des cabinets d'avocats présente les informations saillantes concernant le tissu entrepreneurial dans lequel évoluent les entreprises libérales de la branche. Ce baromètre offre une photographie instantanée, tout en intégrant les principales évolutions sur les dernières années.



### ENTREPRISES INDIVIDUELLES DE PETITE TAILLE

En moyenne, les entreprises de la branche sont proches de la configuration sectorielle. Elles emploient moins salariés (4,6 contre 5,2) et sont principalement constituées en entreprises individuelles (38,8 %).

### Données de cadrage

			
Nombre d'entreprises	11 348	13 634	100 341
Nombre moyen de salariés par entreprise <sup>1</sup>	4,6	5,2	4,7
Forme d'entreprise la plus fréquente	EI (38,8 %)	EI (36,4 %)	EI (38,1 %)

Sources : OPCO-EP, bases adhérents, 2020, Insee, DADS 2008-2018, estimations.

Entreprises du champ de l'OMPL.



**Entreprise individuelle (EI)** : forme juridique agrégée des entreprises comprenant les entreprises individuelles (personnes physiques) et les statuts assimilés.

**Valeur ajoutée (VA)** : valeur économique générée par l'entreprise dans le cadre de son activité.

**Salaires et cotisations** : rémunérations, indemnités et primes versées aux salariés de l'entreprise augmentées des charges sociales. Cet indicateur intègre la rémunération et les cotisations sociales des dirigeants de sociétés salariés par leur entreprise.

**Excédent brut d'exploitation (EBE)** : montant de la trésorerie potentielle issue de l'activité principale de l'entreprise après paiement des salaires, des charges sociales, des prélèvements fiscaux et assimilés.

**Bénéfice** : résultat de l'entreprise hors résultats exceptionnels avant prélèvement de l'impôt sur les sociétés et de la participation des salariés.



Secteur juridique

Branche professionnelle



Cabinets d'avocats

<sup>1</sup> : estimations.



### PERFORMANCES ÉCONOMIQUES ÉQUIVALENTES AU SECTEUR

Au sein de la branche, les entreprises individuelles génèrent 81 809 € de valeur ajoutée (VA), soit 4,0 % de moins que la moyenne du secteur.

En outre, comme le montre le niveau de l'EBE (68 500 €), elles dégagent un montant de trésorerie plus important.

### Estimation des indicateurs économiques moyens des entreprises individuelles (€)

CA HT	127 988	133 949	259 302
Marge commerciale	127 530	133 417	184 337
VA	81 809	85 183	125 150
Impôts et taxes	4 895	4 952	9 076
Salaires et cotisations	8 414	11 854	23 412
EBE	68 500	68 377	92 755
Bénéfice	69 480	69 549	94 466

Sources : Conférence des ARAPL, Statistiques nationales, 2020 ; UNASA, Données statistiques sur la profession libérale en France, 2020.

Champ : toute taille d'entreprise, y.c. sans salarié.