



Le Baromètre Entreprises du secteur cadre de vie-technique présente les informations saillantes concernant le tissu entrepreneurial dans lequel évoluent les entreprises libérales du secteur. Ce baromètre offre une photographie instantanée, tout en intégrant les principales évolutions sur les dernières années.



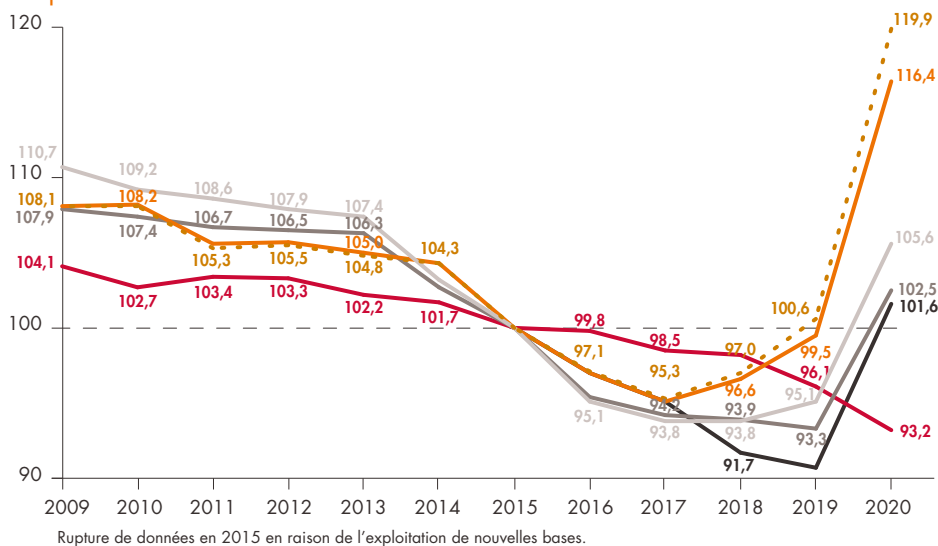
PLUS D'ENTREPRISES MAIS MOINS D'ÉTABLISSEMENTS

Depuis 2009, le stock d'entreprises du secteur a fortement augmenté. En revanche, le stock d'établissements tend à décroître. Un mouvement de fusion des entreprises est à l'œuvre et leurs implantations géographiques sont moins nombreuses. Le tissu entrepreneurial devient moins dense.

Une rupture de série intervient en 2015 sur les données établissements. Avant cette date, les établissements du secteur juridique et des entreprises d'experts en automobile ne pouvaient pas être comptabilisés, l'année 2015 est donc prise en référence.

Entreprises et établissements employeurs Évolution annuelle par branche professionnelle, 2009-2020 (base 100 en 2015)

Entreprises d'architecture



Rupture de données en 2015 en raison de l'exploitation de nouvelles bases.

Entreprises
 Établissements
 Entreprises
 Établissements
 Entreprises
 Établissements

Données au 01/01. Sources : OPCO-EP, bases adhérents, 2009-2020, Insee, démographie des entreprises et établissements, 2009-2015, Insee, fichiers Sîrène, 2015-2020.



Entreprise : entité légale constituant une unité organisationnelle de production de biens et de services. Elle est composée d'un ou plusieurs établissements.

Entreprise employeuse : entreprise du champ de l'OMPL sur la période 2009-2020. À partir de 2018 les organismes de formation ou professionnels sont comptés ce qui explique les différences par rapport aux années précédentes.

Entreprise individuelle (EI) : forme juridique agrégée des entreprises comprenant les entreprises individuelles (personnes physiques) et les statuts assimilés.

Établissement : unité de production géographiquement individualisée, mais juridiquement dépendante de l'entreprise.

Société commerciale et assimilée : forme juridique agrégée des entreprises comprenant les EURL, SA, SARL, SAS, SNC, SEL et les statuts assimilés.

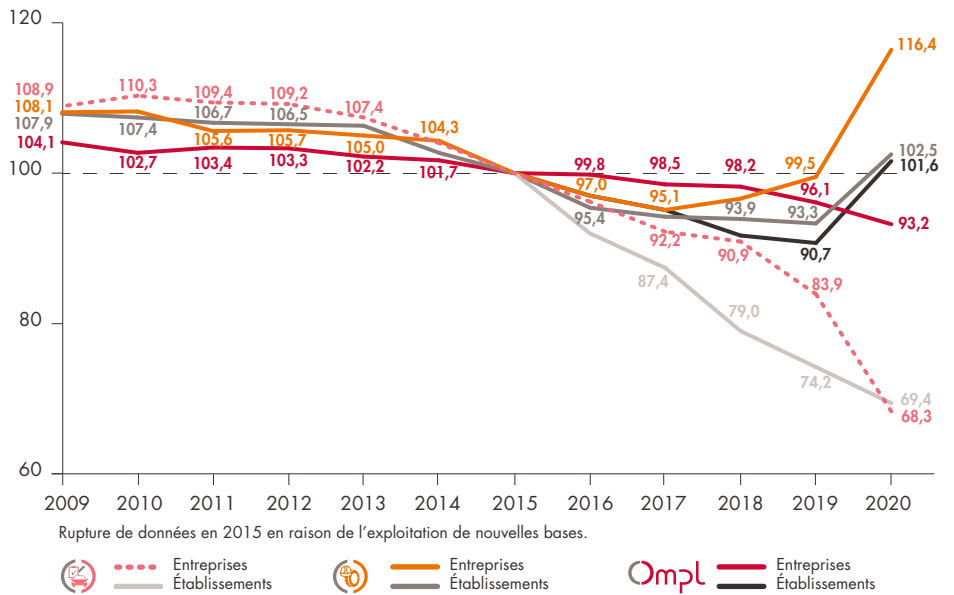
Secteur cadre de vie-technique

Branches professionnelles

Entreprises d'architecture

Entreprises d'experts
en automobile

Entreprises d'experts en automobile



Données au 01/01. Sources : OPCO-EP, bases adhérents, 2009-2020, Insee, démographie des entreprises et établissements, 2009-2015, Insee, fichiers Sirene, 2015-2020.

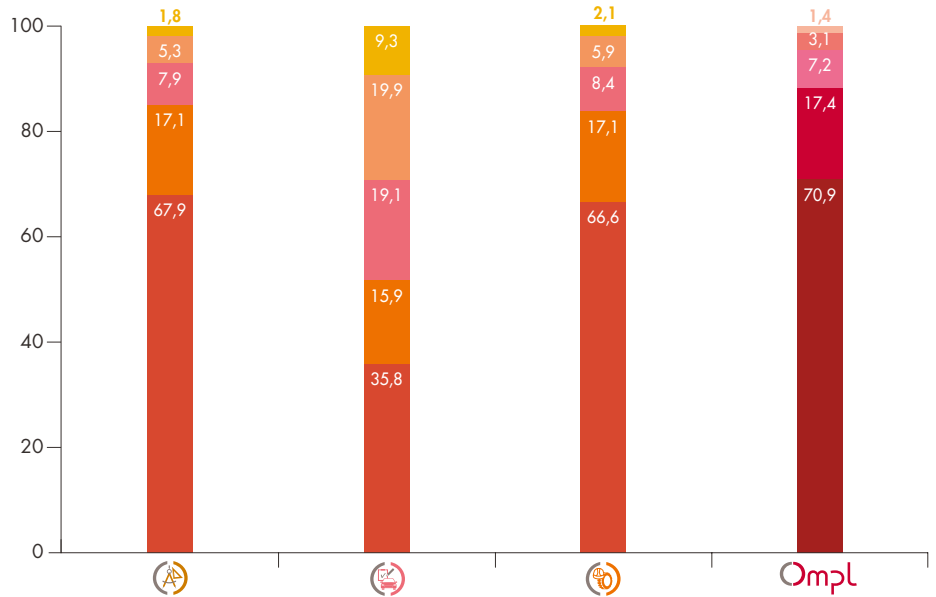


PETITE TAILLE D'ENTREPRISES

Plus de la moitié des entreprises du secteur génère un à deux emplois en équivalent temps plein (ETP).

La branche des entreprises d'architecture détient la plus grande proportion d'entreprises de moins de trois salariés.

Répartition des entreprises employeuses par taille et branche professionnelle (nombre d'emplois ETP, %)



Champ : territoire métropolitain.

■ 1 à 2 ■ 3 à 5 ■ 6 à 9 ■ 10 à 19 ■ 20 et +

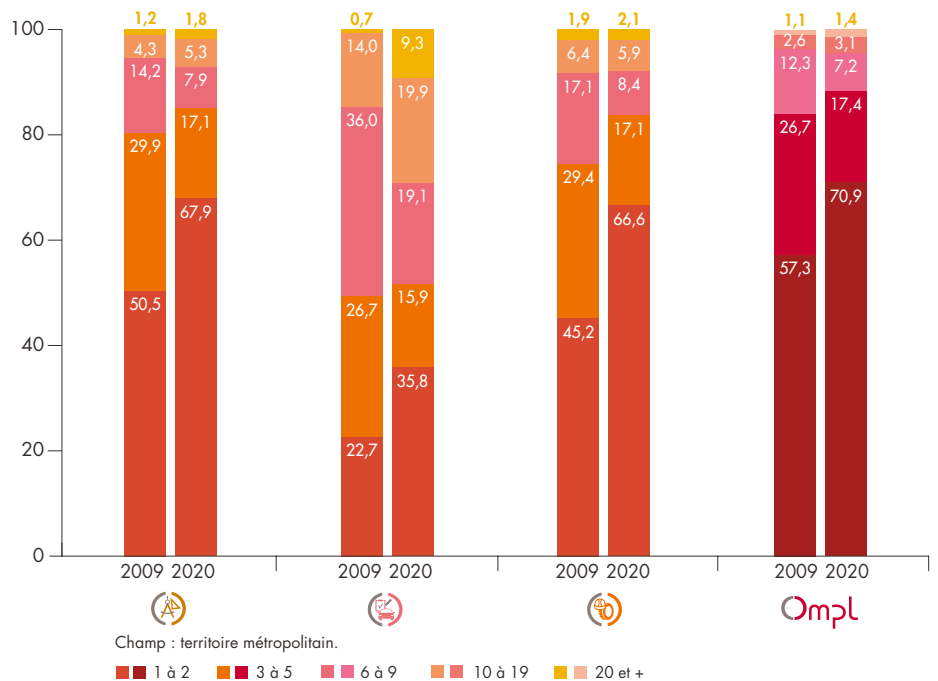
Sources : OPCO-EP, bases adhérents, 2009-2020.



ATOMISATION DU TISSU ENTREPRENEURIAL

Par rapport à 2009, le secteur est caractérisé par une diminution notable de la taille des entreprises. Les structures de moins de trois emplois ETP voient leur part progresser de 21,4 points.

Évolution de la répartition des entreprises employeuses par taille et branche professionnelle (2009-2020, nombre d'emplois ETP, %)



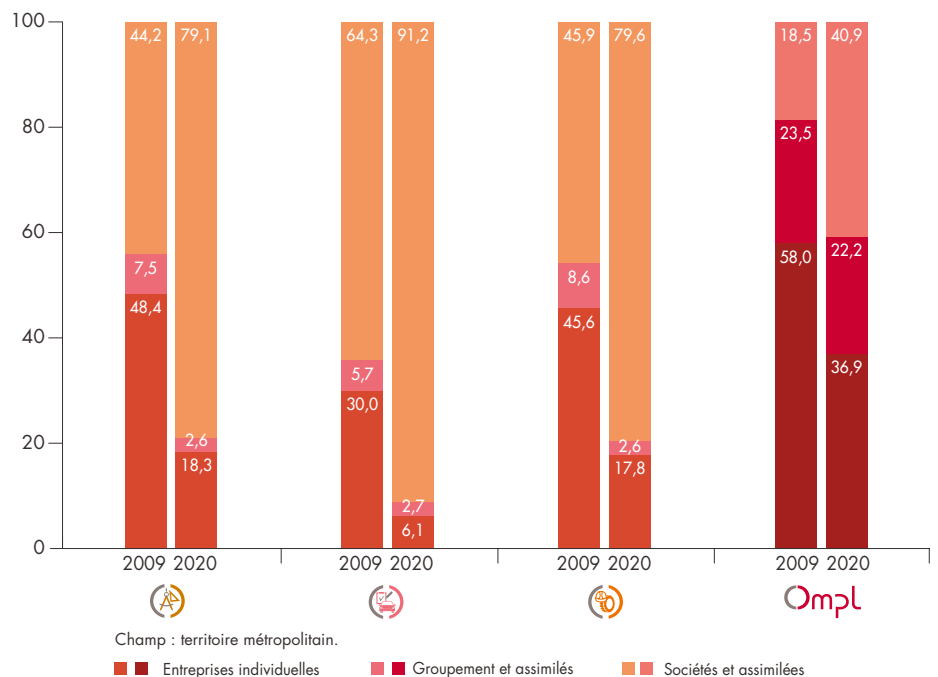
Sources : OPCO-EP, bases adhérents, 2009-2020.



RENFORCEMENT DE LA PRÉSENCE DES SOCIÉTÉS

Les sociétés et assimilées sont nettement majoritaires au sein du secteur. L'attractivité de cette forme de structure se traduit par une progression de 33,7 points par rapport à 2009.

Évolution de la répartition des entreprises employeuses par statut juridique et branche professionnelle (2009-2020, %)



Sources : OPCO-EP, bases adhérents, 2009-2020.