






Le *Baromètre Entreprises* de la branche professionnelle des entreprises d'experts en automobile présente les informations saillantes concernant le tissu entrepreneurial dans lequel évoluent les entreprises libérales du secteur. Ce baromètre offre une photographie instantanée, tout en intégrant les principales évolutions sur les dernières années.



TRÈS PETITES ENTREPRISES

En moyenne, les entreprises de la branche se distinguent de la configuration sectorielle. Elles emploient beaucoup plus de salariés mais sont majoritairement constituées en SARL.

Données de cadrage

			
Nombre d'entreprises	463	10 138	105 502
Nombre moyen de salariés par entreprise ¹	12,7	5,9	4,3
Forme d'entreprise la plus fréquente	SARL (63,1 %)	SARL (51,7 %)	EI (40,7 %)

Sources : Actalians, bases adhérents, 2019, Insee, DADS 2008-2016, estimations.



Entreprise individuelle (EI) : forme juridique agrégée des entreprises comprenant les entreprises individuelles (personnes physiques) et les statuts assimilés.

Valeur ajoutée (VA) : valeur économique générée par l'entreprise dans le cadre de son activité.

Salaires et cotisations : rémunérations, indemnités et primes versées aux salariés de l'entreprise augmentées des charges sociales. Cet indicateur intègre la rémunération et les cotisations sociales des dirigeants de sociétés salariés par leur entreprise.

Excédent brut d'exploitation (EBE) : montant de la trésorerie potentielle issue de l'activité principale de l'entreprise après paiement des salaires, des charges sociales, des prélèvements fiscaux et assimilés.

Bénéfice : résultat de l'entreprise hors résultats exceptionnels avant prélèvement de l'impôt sur les sociétés et de la participation des salariés.



Secteur cadre de vie-technique

Branche professionnelle



Entreprises d'experts
en automobile

¹ : estimations. Entreprises du champ de l'OMPL, données au 01/01.



ABSENCE DE DONNÉES

Les données disponibles ne permettent pas d'analyser la branche.



DONNÉES NON SIGNIFICATIVES

La significativité des données ne permet pas d'analyser la branche.

Estimation des indicateurs économiques moyens des entreprises individuelles (€)

			Ompl
CA HT	ND ¹	119 452	186 150
Marge commerciale	ND ¹	117 067	176 062
VA	ND ¹	68 591	115 344
Impôts et taxes	ND ¹	4 678	9 589
Salaires et cotisations	ND ¹	23 202	16 232
EBE	ND ¹	40 711	89 523
Bénéfice	ND ¹	40 500	90 625

Sources : Conférence des ARAPL, Statistiques nationales, 2019; UNASA, Données statistiques sur la profession libérale en France, 2019.

Estimation des indicateurs économiques moyens des sociétés (€)

			Ompl
CA HT	NS	703 779***	1 519 548***
Marge commerciale	NS	2014***	131 143***
VA	NS	441 972***	752 930***
Impôts et taxes	NS	13 303***	32 162***
Salaires et cotisations	NS	360 602***	561 762***
EBE	NS	68 695***	160 344***
Bénéfice	66 256***	50 121***	98 123***

Sources : Bureau Van Dijk, Base Diane 2019, estimations.

Marge d'erreur de 2 %

Niveau de confiance : *** 97,5 %, ** 95 %, * 90 %, NS : données non significatives.

1 : données non disponibles.