



Le *Baromètre Entreprises* du secteur cadre de vie-technique présente les informations saillantes concernant le tissu entrepreneurial dans lequel évoluent les entreprises libérales du secteur. Ce baromètre offre une photographie instantanée, tout en intégrant les principales évolutions sur les dernières années.

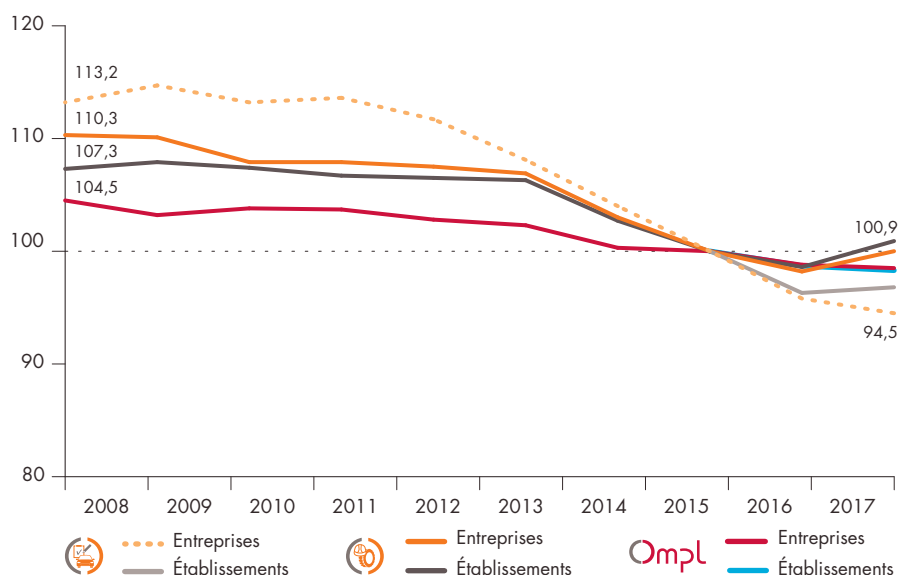
À partir de 2015, des bases de données plus complètes permettent d'estimer le nombre d'établissements. L'année est donc prise en référence.



### RENFORCEMENT DU TISSU ENTREPRENEURIAL

Par rapport à 2008, le stock d'entreprises a fortement augmenté. Le stock d'établissements suit un mouvement similaire. Cette double tendance montre une croissance globale du nombre de structures employeuses.

### Entreprises et établissements employeurs Évolution annuelle 2008-2017 (base 100 en 2015)



Rupture de données en 2015 en raison de l'exploitation de nouvelles bases. Données au 01/01.  
Sources : Actaliens, bases adhérents, 2008-2017, Insee, démographie des entreprises et établissements, 2009-2015, Insee, fichiers Sirene, 2015-2017.



**Entreprise** : entité légale constituant une unité organisationnelle de production de biens et de services. Elle est composée d'un ou plusieurs établissements.

**Entreprises employeuses** : entreprises du champ de l'OMPL cotisantes à Actaliens, exclusion faite des organismes de formation ou professionnels.

**Entreprises individuelles** : forme juridique agrégée des entreprises comprenant les entreprises individuelles (personnes physiques) et les statuts assimilés.

**Établissement** : unité de production géographiquement individualisée, mais juridiquement dépendante de l'entreprise.

**Sociétés commerciales et assimilées** : forme juridique agrégée des entreprises comprenant les EURL, SA, SARL, SAS, SNC, SEL et les statuts assimilés.



Secteur cadre de vie-technique

Branche professionnelle



Entreprises d'experts  
en automobile

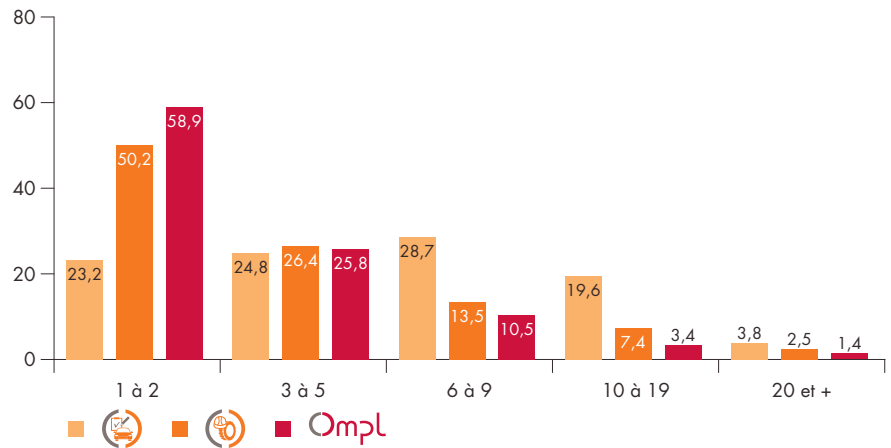


### TROIS À NEUF EMPLOIS ETP

Plus de la moitié des entreprises génère trois à neuf emplois en équivalent temps plein (ETP).

Par rapport au tissu entrepreneurial du secteur, les structures comptant moins de six salariés sont fortement sous-représentées.

### Répartition des entreprises employées par taille (nombre d'emplois ETP, %)



Données au 01/01. Sources : Actalians, base adhérents, 2017.

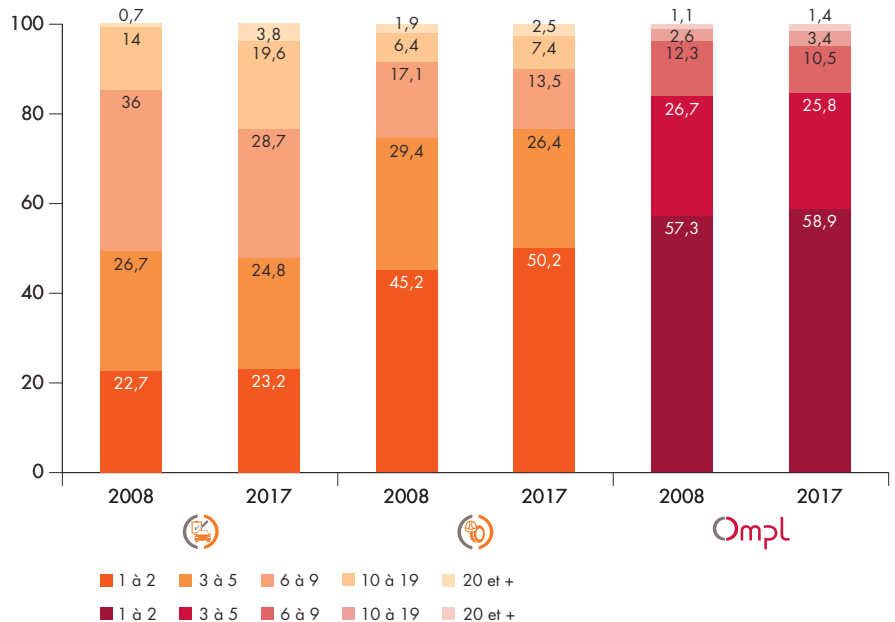


### GLOBALEMENT MOINS DE TPE

Depuis 2008, la branche est caractérisée par un recul de la part des TPE (entreprises de un à neuf salariés).

Cette tendance est portée par les entreprises de 10 à 19 salariés.

### Évolution de la répartition des entreprises employées (2008-2017, nombre d'emplois ETP, %)



Données au 01/01. Sources : Actalians, bases adhérents, 2008-2017.

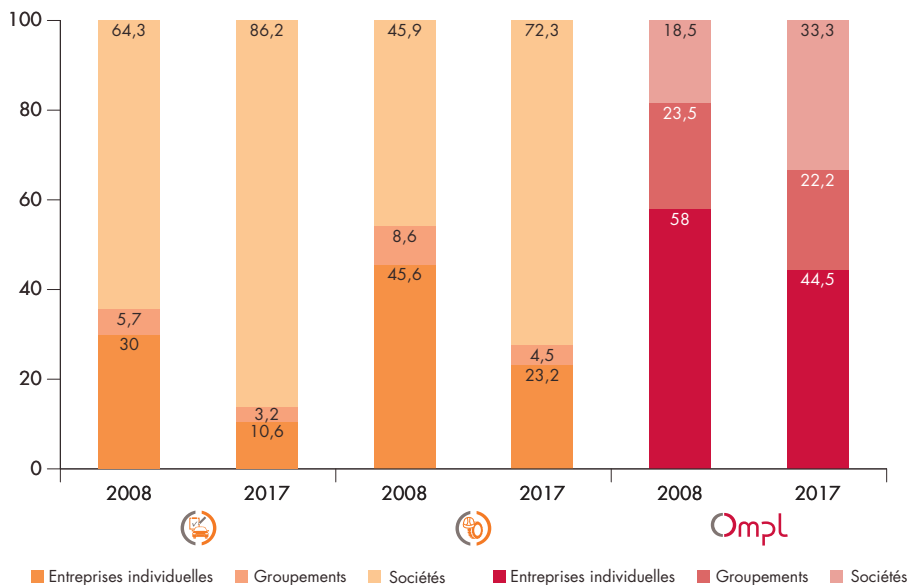


### RENFORCEMENT DE LA PRÉSENCE DES SOCIÉTÉS

Les sociétés et assimilées sont nettement majoritaires au sein de la branche.

L'attractivité de cette forme de structure se traduit par une progression de 22 points par rapport à 2008.

Répartition des entreprises employeuses par statut juridique (2008-2017, %)



Données au 01/01. Sources : Actaliens, bases adhérents, 2008-2017.