



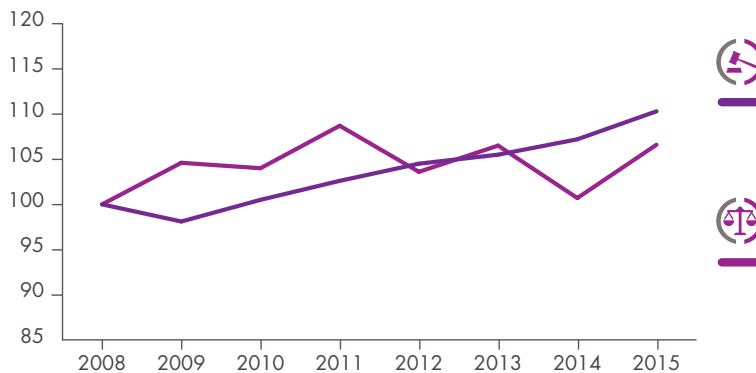
Le Baromètre Entreprises de la branche Offices de commissaires-priseurs judiciaires et Sociétés de ventes volontaires de meubles aux enchères publiques présente les informations saillantes concernant le tissu entrepreneurial dans lequel évoluent les entreprises libérales du secteur. Ce baromètre offre une photographie instantanée, tout en intégrant les principales évolutions sur les dernières années.



### DE PLUS EN PLUS D'ENTREPRISES EMPLOYEUSES

Depuis 2010, la branche des offices de commissaires-priseurs judiciaires et sociétés de ventes volontaires de meubles aux enchères publiques connaît une croissance continue du nombre d'entreprises employeuses. Par rapport à 2008, ce nombre a progressé de plus de 10 %.

### Entreprises employeuses : évolution annuelle 2008-2015 (base 100 en 2008)



Données au 31/12. Sources : Actalians 2009-2016.



Par rapport à 2008, dans la branche des offices de commissaires-priseurs judiciaires et sociétés de ventes volontaires de meubles aux enchères publiques, le nombre d'entreprises employeuses augmenté de + 10,3 en 2015.


**Entreprise** : entité légale constituant une unité organisationnelle de production de biens et de services. Elle est composée d'un ou plusieurs établissements.

**Entreprises employeuses** : entreprises du champ de l'OMPL cotisantes à Actalians, exclusion faite des organismes de formation ou professionnels.


**Entreprises individuelles** : forme juridique agrégée des entreprises comprenant les entreprises individuelles (personnes physiques) et les statuts assimilés.

**Établissement** : unité de production géographiquement individualisée, mais juridiquement dépendante de l'entreprise.

**Sociétés commerciales et assimilées** : forme juridique agrégée des entreprises comprenant les EURL, SA, SARL, SAS, SNC, SEL et les statuts assimilés.

 Secteur juridique

Branche professionnelle

 Offices de commissaires-priseurs judiciaires et Sociétés de ventes volontaires de meubles aux enchères publiques



### DES ENTREPRISES MONO-ÉTABLISSEMENT

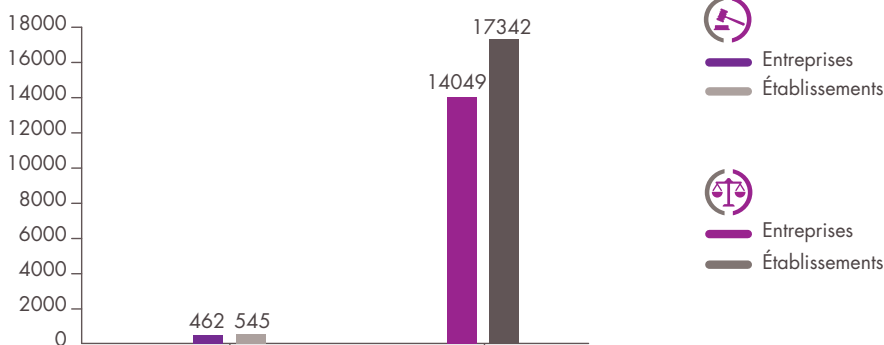
La branche des offices de commissaires-priseurs judiciaires et sociétés de ventes volontaires de meubles aux enchères publiques est presque exclusivement composée d'entreprises mono-établissement. En effet, elle compte 1,2 établissement par entreprise. Cette proportion est équivalente à celle observée au niveau du secteur.



### TPE UN PEU PLUS GRANDES QUE LA MOYENNE

Alors qu'au sein du secteur juridique, 63,4 % des entreprises employeuses génèrent un à deux emplois ETP (en équivalent temps plein), cette proportion atteint 23,6 % pour les offices de commissaires-priseurs judiciaires et sociétés de ventes volontaires de meubles aux enchères publiques. En retour, les structures ayant de trois à neuf emplois ETP rassemblent près de 64 % des entreprises de la branche contre un peu moins de 32 % pour l'ensemble du secteur.

## Entreprises et établissements employeurs: volumes en 2015

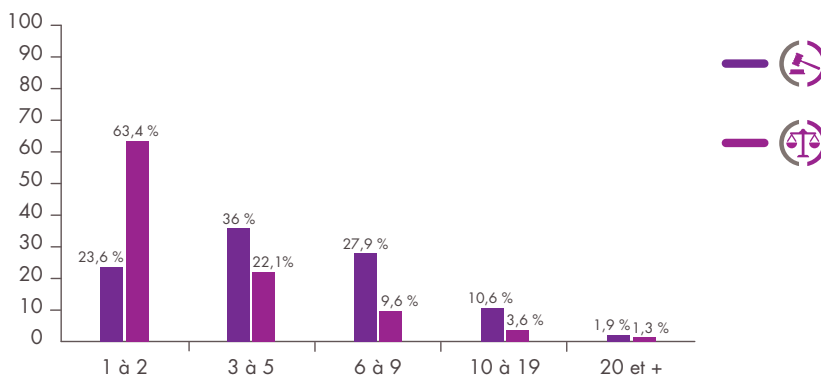


Données au 01/01/2016. Sources : Actalians 2016, Insee 2016.



Dans la branche des offices de commissaires-priseurs judiciaires et sociétés de ventes volontaires de meubles aux enchères publiques, 462 entreprises employeuses sont dénombrées et le nombre d'établissements employeurs est estimé à 545.

## Répartition par taille des entreprises employeuses (nombre d'emplois ETP)



Source : Actalians 2016.



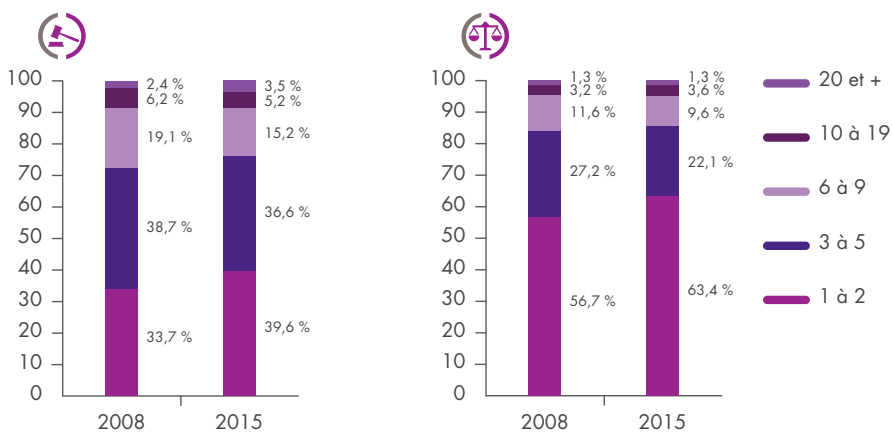
39,6 % des offices de commissaires-priseurs judiciaires et sociétés de ventes volontaires de meubles aux enchères publiques employeurs comptent un à deux emplois ETP. Cette proportion atteint 63,4 % dans l'ensemble du secteur juridique.



### TENDANCE À LA DIMINUTION DES ENTREPRISES EMPLOYEUSES

Au sein de la branche, depuis 2008, la taille des entreprises évaluées en termes d'ETP tend à décroître. Toutes les catégories de taille ont ainsi vu leur part diminuer au profit de la catégorie des entreprises générant un à deux emplois ETP. Le renforcement des entreprises de très petite taille est un phénomène également constaté au niveau de l'ensemble du secteur juridique.

### Évolution de la taille des entreprises employeuses (2008-2015, nombre d'emplois ETP)



En raison des arrondis, la somme des pourcentages peut varier de plus ou moins 0,1 point. Sources : Actalians 2009, 2016.



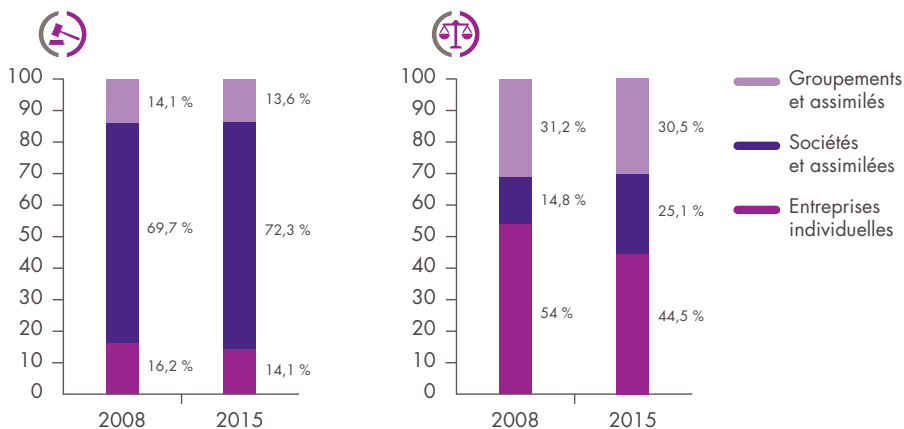
En 2008, 33,7 % des offices de commissaires-priseurs judiciaires et sociétés de ventes volontaires de meubles aux enchères publiques déclaraient un à deux emplois ETP. Cette proportion est passée à 39,6 % en 2015.



### AVANT TOUT DES SOCIÉTÉS COMMERCIALES

En raison de la nature des activités exercées, les sociétés et assimilées sont traditionnellement majoritaires parmi les entreprises de la branche. Cette configuration tend à se renforcer encore puisque la part des entreprises individuelles a été réduite de 2 points depuis 2008 pour atteindre 14,1 % en 2014.

### Répartition des entreprises employeuses en fonction du statut juridique



En raison des arrondis, la somme des pourcentages peut varier de plus ou moins 0,1 point. Sources : Actalians 2009, 2016.



Entre 2008 et 2015, dans la branche des offices de commissaires-priseurs judiciaires et sociétés de ventes volontaires de meubles aux enchères publiques, la part des entreprises individuelles est passée de 16,2 % à 14,1 %.