





Le Baromètre Entreprises de la branche Cabinets de géomètres-experts, géomètres-topographes, photogrammètres et experts fonciers présente les informations saillantes concernant le tissu entrepreneurial dans lequel évoluent les entreprises libérales du secteur. Ce baromètre offre une photographie instantanée, tout en intégrant les principales évolutions sur les dernières années.



DIMINUTION SUR L'ANNÉE

Par rapport à 2014, la branche des cabinets de géomètres-experts, géomètres-topographes, photogrammètres et experts fonciers a connu un repli du nombre de ses entreprises employeuses. Ce mouvement est un peu plus marqué que celui observé pour l'ensemble du secteur cadre de vie-technique.

Cabinets de géomètres-experts, géomètres-topographes, photogrammètres et experts fonciers en 2015

		
Cotisants à Actalians ¹	1 265	9 922
Entreprises employeuses	1 245	9 862
Évolution 2014-2015	- 3,64 %	- 2,98 %
Taux d'entrée	6,10 %	8,62 %
Taux de sortie	9,88 %	11,69 %
Taux de rotation	7,99 %	10,16 %

Données au 31/12. Sources : Actalians 2015, 2016.



La branche des cabinets de géomètres-experts, géomètres-topographes, photogrammètres et experts fonciers compte 1 245 structures entrepreneuriales employeuses. Parmi elles, 6,10 % sont nouvelles et 9,88 % ne font plus partie des effectifs ce qui représente, au final, un taux de rotation de 7,99 %.

Entreprise : entité légale constituant une unité organisationnelle de production de biens et de services. Elle est composée d'un ou plusieurs établissements.

Entreprises employeuses : entreprises du champ de l'OMPL cotisantes à Actalians, exclusion faite des organismes de formation ou professionnels.

Taux d'entrée : nombre d'entreprises nouvellement cotisantes à Actalians en 2015 rapporté au nombre total d'entreprises.

Taux de sortie : nombre d'entreprises ne cotisant plus à Actalians en 2015 rapporté au nombre total d'entreprises.

Taux de rotation : moyenne des taux d'entrée et de sortie (turnover). Cet indicateur donne une évaluation du renouvellement annuel des entreprises employeuses.



Secteur cadre de vie-technique

Branche professionnelle



Cabinets de géomètres-experts,
géomètres-topographes,
photogrammètres et experts
fonciers

¹ Ensemble des structures du champ de l'OMPL, y compris les organismes de représentation et de formation



SUR LONGUE PÉRIODE : MOINS D'ENTREPRISES

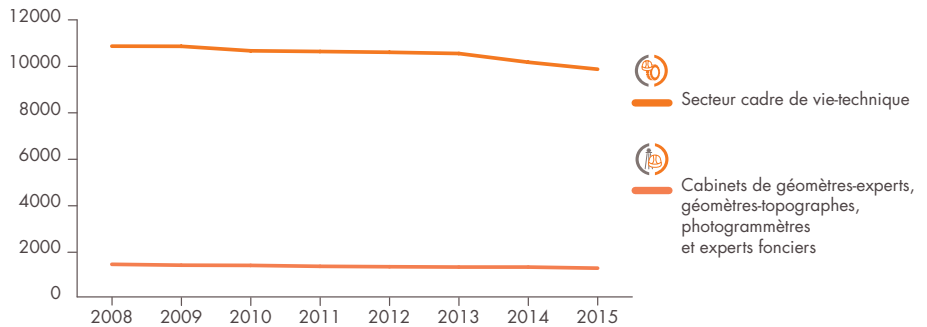
Depuis 2008, le nombre d'entreprises employeuses de la branche des cabinets de géomètres-experts, géomètres-topographes, photogrammètres et experts fonciers a diminué de 167 unités. La diminution observée en 2015 contraste fortement avec la stabilité qui a caractérisé 2014.



POLARISATION TERRITORIALE

Relativement à l'ensemble du secteur cadre de vie-technique, les cabinets de géomètres-experts, géomètres-topographes, photogrammètres et experts fonciers se démarquent par une surreprésentation en Auvergne-Rhône-Alpes. C'est d'ailleurs dans la moitié sud du territoire métropolitain qu'est implantée la majorité des structures employeuses de la branche.

Évolution du nombre d'entreprises employeuses

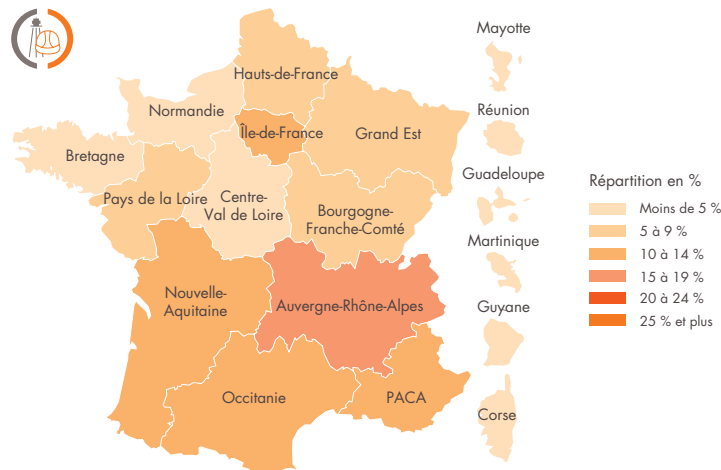


Données au 31/12. Sources : Actalians 2009-2016.



En 2008, la branche des cabinets de géomètres-experts, géomètres-topographes, photogrammètres et experts fonciers comptait 1 412 entreprises employeuses.

Répartition régionale des entreprises employeuses



10 à 14 % des entreprises employeuses de la branche des cabinets de géomètres-experts, géomètres-topographes, photogrammètres et experts fonciers sont domiciliées en Île-de-France

Données au 31/12/2015 - Source : Actalians 2016.