



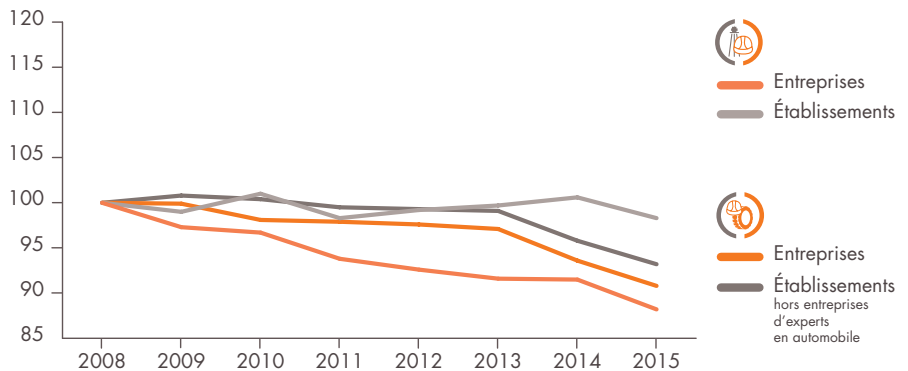
Le Baromètre Entreprises de la branche Cabinets de géomètres-experts, géomètres-topographes, photogrammètres et experts fonciers présente les informations saillantes concernant le tissu entrepreneurial dans lequel évoluent les entreprises libérales du secteur. Ce baromètre offre une photographie instantanée, tout en intégrant les principales évolutions sur les dernières années.



RESTRUCTURATION DU TISSU ENTREPRENEURIAL

Le tissu entrepreneurial de la branche des cabinets de géomètres-experts, géomètres-topographes, photogrammètres et experts fonciers est caractérisé par un double phénomène. D'une part, le nombre d'entreprises employeuses tend à diminuer depuis 2008 et, d'autre part, le nombre d'établissements employeurs est relativement stable sur la période. Cette configuration est le signe d'un mouvement de fusion des entreprises sans disparition des points d'implantation physiques. Le nombre d'entreprises diminue, mais ces dernières possèdent plus d'établissements.

Entreprises et établissements employeurs : évolution annuelle 2008-2015 (base 100 en 2008)



Données au 01/01. Sources : Actalians 2009-2016, Insee 2009-2016.



Dans la branche des cabinets de géomètres-experts, géomètres-topographes, photogrammètres et experts fonciers, le nombre d'entreprises employeuses a reculé de - 11,2 % entre 2008 et 2015. Le nombre d'établissements employeurs s'est replié de - 1,7 %.

Entreprise : entité légale constituant une unité organisationnelle de production de biens et de services. Elle est composée d'un ou plusieurs établissements.

Entreprises employeuses : entreprises du champ de l'OMPL cotisantes à Actalians, exclusion faite des organismes de formation ou professionnels.

Entreprises individuelles : forme juridique agrégée des entreprises comprenant les entreprises individuelles (personnes physiques) et les statuts assimilés.

Établissement : unité de production géographiquement individualisée, mais juridiquement dépendante de l'entreprise.

Sociétés commerciales et assimilées : forme juridique agrégée des entreprises comprenant les EURL, SA, SARL, SAS, SNC, SEL et les statuts assimilés.



Secteur cadre de vie-technique

Branche professionnelle



Cabinets de géomètres-experts,
géomètres-topographes,
photogrammètres et experts
fonciers



TPE DE TAILLE MOYENNE

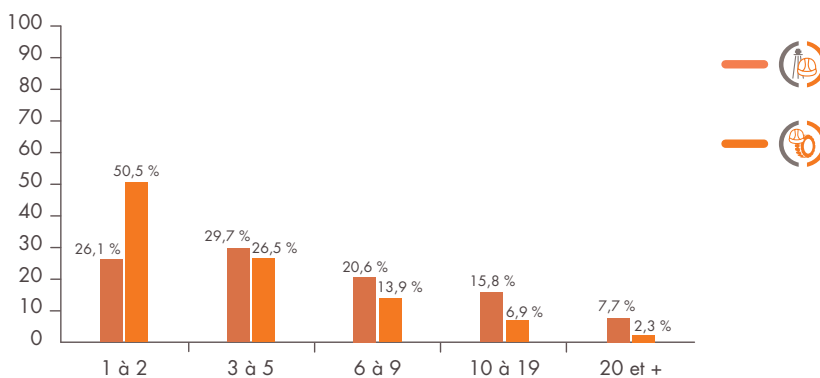
Alors qu'un peu plus de la moitié des entreprises employeuses du secteur cadre de vie-technique emploie un à deux salariés ETP (en équivalent temps plein). C'est le cas de 26,1 % des cabinets de géomètres-experts, géomètres-topographes, photogrammètres et experts fonciers seulement. En revanche, ils sont plus de 50 % à générer trois à neuf emplois ETP. La taille des entreprises de la branche est donc plus importante que celles de l'ensemble du secteur.



RELATIVEMENT PLUS DE PETITES STRUCTURES

Par rapport à 2008, la proportion de cabinets de géomètres-experts, géomètres-topographes, photogrammètres et experts fonciers comptant un à deux emplois ETP a progressé de + 4,1 points. Celle des entreprises comprenant trois à cinq emplois ETP a, elle aussi augmenté, mais de manière moins marquée (+ 2,3 points). Les structures de petites tailles sont donc les moteurs de l'évolution du tissu entrepreneurial de la branche.

Répartition par taille des entreprises employeuses (nombre d'emplois ETP)

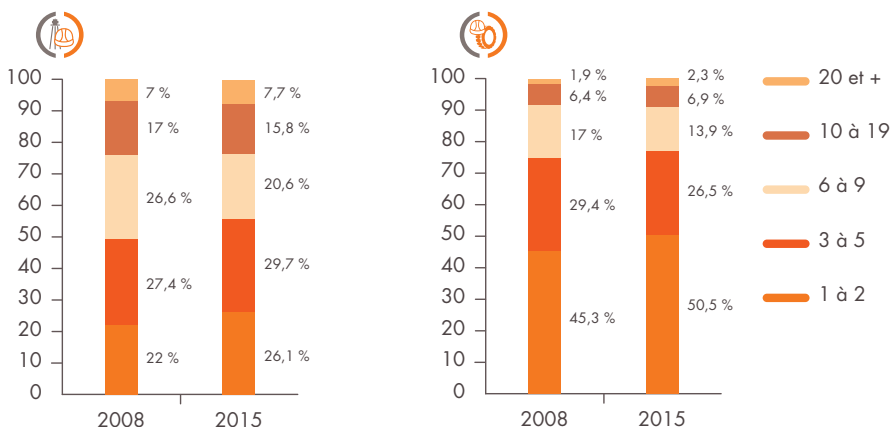


Source : Actalians 2016.



26,1 % des cabinets de géomètres-experts, géomètres-topographes, photogrammètres et experts fonciers employeurs comptent un à deux emplois ETP. Cette proportion atteint 50,5 % dans l'ensemble du secteur cadre de vie-technique.

Évolution de la taille des entreprises employeuses (2008-2015, nombre d'emplois ETP)



En raison des arrondis, la somme des pourcentages peut varier de plus ou moins 0,1 point. Sources : Actalians 2009, 2016.



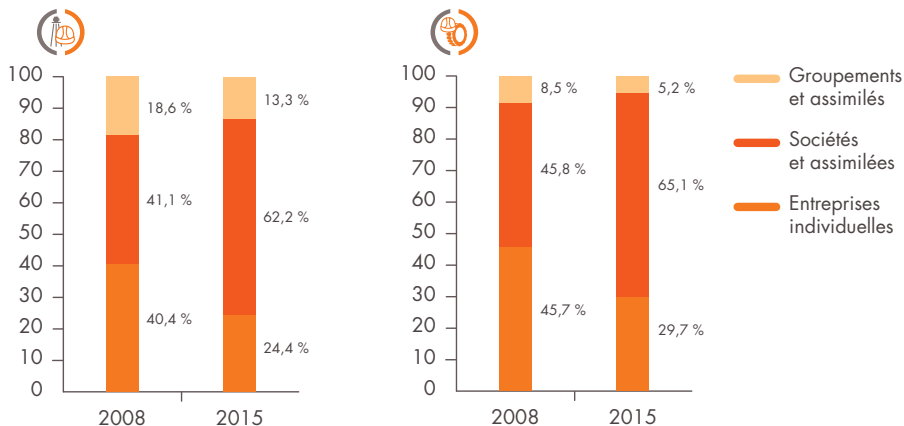
En 2008, 22 % des cabinets de géomètres-experts, géomètres-topographes, photogrammètres et experts fonciers généraient un à deux emplois ETP. Cette proportion est passée à 26,1 % en 2015.



PRÉDOMINANCE DE LA FORME SOCIÉTAIRE

Le cadre juridique des cabinets de géomètres-experts, géomètres-topographes, photogrammètres et experts fonciers connaît une mutation remarquable. En 2008, les entreprises individuelles représentaient encore un peu plus de 40 % des structures. En 2015, cette proportion a diminué de 16 points au profit des sociétés commerciales et assimilées. Cette observation révèle une mutation structurelle profonde des entreprises et de leur mode de gestion.

Répartition des entreprises employeuses en fonction du statut juridique



En raison des arrondis, la somme des pourcentages peut varier de plus ou moins 0,1 point. Sources : Actalians 2009, 2016.



Entre 2008 et 2015, dans la branche des cabinets de géomètres-experts, géomètres-topographes, photogrammètres et experts fonciers, la part des entreprises individuelles est passée de 40,4 % à 24,4 %.