



Le *Baromètre Entreprises* de la branche Laboratoires de biologie médicale extra hospitaliers présente les informations saillantes concernant le tissu entrepreneurial dans lequel évoluent les entreprises libérales du secteur. Ce baromètre offre une photographie instantanée, tout en intégrant les principales évolutions sur les dernières années.





UN QUART D'ENTREPRISES EN MOINS PAR RAPPORT À 2013

Avec 971 laboratoires de biologie médicale recensés en 2014, la branche voit le nombre d'entreprises employeuses reculer d'un peu plus de - 24 %.

Ce repli, pour le moins important, explique 30 % de la baisse globale du nombre de structures au sein du secteur de la santé (- 1,19 %). L'impact est d'autant plus significatif que les laboratoires représentent une part assez modeste des entreprises du secteur (1,1 %).

Laboratoires de biologie médicale extra hospitaliers en 2014

		
Cotisants à Actalians ¹	971	87579
Entreprises employeuses	971	87550
Évolution 2013-2014	- 24,08 %	- 1,19 %
Taux d'entrée	1,55 %	6,50 %
Taux de sortie	33,27 %	7,71 %
Taux de rotation	17,41 %	7,11 %

Données au 31/12/2014. Sources : Actalians 2014, 2015.



La branche des laboratoires de biologie médicale compte 971 entreprises employeuses en 2014. Parmi elles, 1,55 % est nouveau et 33,27 % ne font plus partie des effectifs ce qui représente, au final, un taux de rotation de 17,41 %.

Entreprise : entité légale constituant une unité organisationnelle de production de biens et de services. Elle est composée d'un ou plusieurs établissements.

Entreprises employeuses : entreprises du champ de l'OMPL cotisantes à Actalians, exclusion faite des organismes de formation ou professionnels.

Taux d'entrée : nombre d'entreprises nouvellement cotisantes à Actalians en 2014 rapporté au nombre total d'entreprises.

Taux de sortie : nombre d'entreprises ne cotisant plus à Actalians en 2014 rapporté au nombre total d'entreprises.

Taux de rotation : moyenne des taux d'entrée et de sortie (turnover). Cet indicateur donne une évaluation du renouvellement annuel des entreprises employeuses.



Secteur santé

Branche professionnelle



Laboratoires de biologie
médicale extra hospitaliers

¹ Ensemble des structures du champ de l'OMPL, y compris les organismes de représentation et de formation

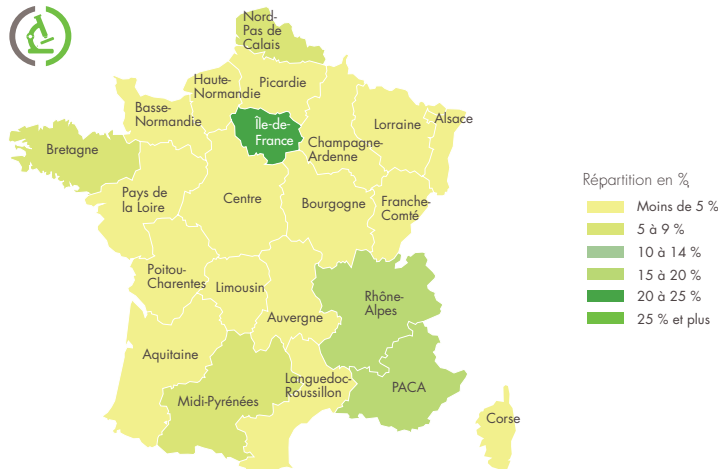


IMPLANTATION POLARISÉE DES ENTREPRISES

La répartition des entreprises employeuses de la branche des laboratoires de biologie médicale est concentrée en Île-de-France et dans les régions du Sud-Est (PACA et Rhône-Alpes). Ces territoires accueillent un peu plus de la moitié des structures. La polarisation territoriale de la branche est donc plus marquée que celle constatée pour l'ensemble du secteur de la santé.

Toutefois, il faut noter que les données ne concernent que les entreprises, c'est-à-dire les centres de décision. Les implantations physiques de production – les établissements – ne figurent pas sur la carte.

Répartition régionale des entreprises employeuses



Données au 31/12/2014 - Sources : Actalians, 2015.



Dans la branche des laboratoires de biologie médicale, 10 à 14 % des entreprises employeuses sont domiciliées dans la région Rhône-Alpes.