



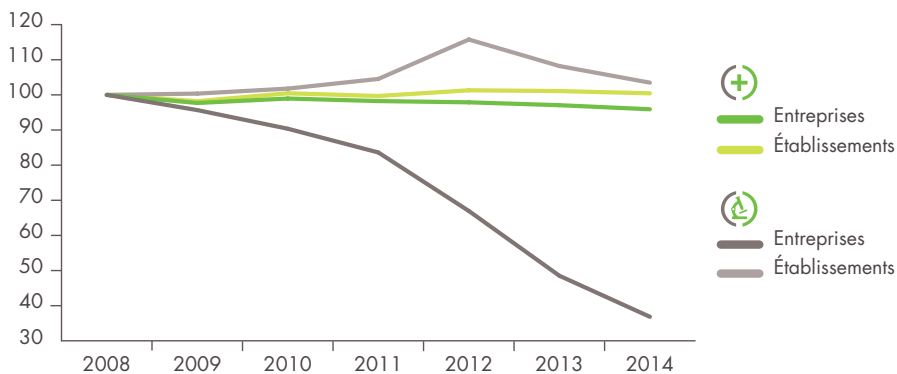
Le *Baromètre Entreprises* de la branche Laboratoires de biologie médicale extra hospitaliers présente les informations saillantes concernant le tissu entrepreneurial dans lequel évoluent les entreprises libérales du secteur. Ce baromètre offre une photographie instantanée, tout en intégrant les principales évolutions sur les dernières années.



CONCENTRATION DE PLUS EN PLUS MARQUÉE DES CENTRES DE DÉCISION

La branche des laboratoires de biologie médicale est caractérisée par une double évolution. D'une part, le nombre d'entreprises employeuses tend à décroître drastiquement et d'autre part, le nombre d'établissement à augmenter (-63,2 % et +3,5 %). Ces évolutions illustrent un profond mouvement de concentration entrepreneuriale. Les entreprises, qui sont les centres légaux de décision, fusionnent sans que les implantations physiques – les établissements – ne disparaissent.

Entreprises et établissements employeurs : évolution annuelle 2008-2014 (base 100 en 2008)



Données au 01/01. Sources : Actalians 2009-2015, Insee 2009-2015.



Par rapport à 2008, pour les laboratoires de biologie médicale, le nombre d'entreprises employeuses a décri de -63,2 % en 2014 et le nombre d'établissements employeurs a augmenté de +3,5 %. Pour l'ensemble du secteur de la santé, ces évolutions étaient de -4,1 % et +0,4 % respectivement.

Entreprises employeuses : entreprises du champ de l'OMPL cotisantes à Actalians, exclusion faite des organismes de formation ou professionnels.

Entreprise : entité légale constituant une unité organisationnelle de production de biens et de services. Elle est composée d'un ou plusieurs établissements.

Établissement : unité de production géographiquement individualisée, mais juridiquement dépendante de l'entreprise.

Sociétés commerciales et assimilées : forme juridique agrégée des entreprises comprenant les EURL, SA, SARL, SAS, SNC, SEL et les statuts assimilés.

Entreprises individuelles : forme juridique agrégée des entreprises comprenant les entreprises individuelles (personnes physiques) et les statuts assimilés.

Secteur santé

Branche professionnelle

Laboratoires de biologie
médicale extra hospitaliers



BRANCHE DOMINÉE PAR LES PME

Alors que dans le secteur de la santé, 96,7 % des entreprises employeuses génèrent moins de 10 emplois ETP, cette proportion est seulement de 32 % dans la branche des laboratoires de biologie médicale.

Le tissu entrepreneurial de cette branche se différencie très fortement de celui des autres branches, caractérisées par une prévalence des très petites entreprises.



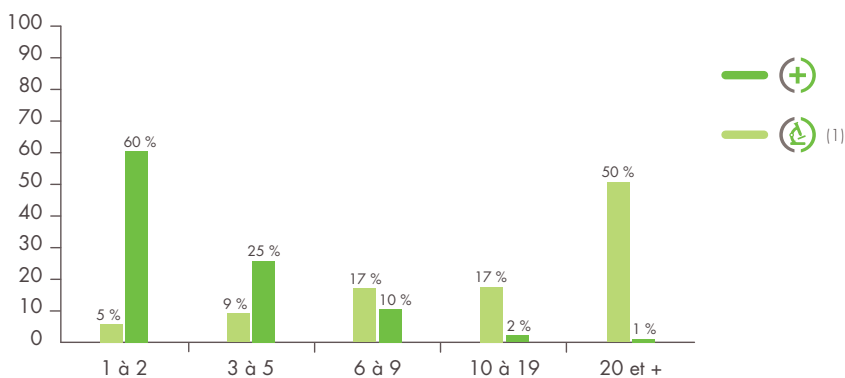
RESTRUCTURATION COMPLÈTE DU TISSU ENTREPRENEURIAL

De 2008 à 2014, la structure par taille en emplois ETP des laboratoires de biologie médicale employeurs a été transfigurée.

Au cours de la période, les entreprises générant 20 emplois ETP et plus ont vu leur part passer de 17,9 % à 50,5 %.

Dans le même temps, les structures comptant de trois à neuf emplois ETP ont vu leur poids numérique s'éroder. Leur part a reculé de 28,2 points pour atteindre 26,3 % en 2014.

Répartition par taille des entreprises employeuses (nombre d'emplois en ETP)

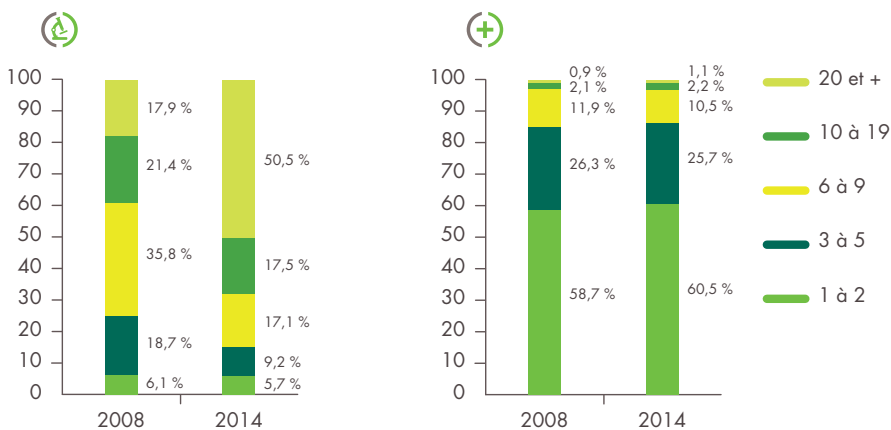


Données au 31/12/2014, nombre d'emplois en ETP. Sources : Actalians, 2015.



5,8 % des laboratoires de biologie médicale employeurs génèrent un à deux emplois ETP. Cette proportion atteint 60,5 % pour l'ensemble du secteur de la santé.

Évolution de la taille des entreprises employeuses (2008-2014)



Données au 31/12/2014. Source : Actalians 2015.



De 2008 à 2014, la part des laboratoires de biologie médicale employeurs comptant un à deux emplois ETP est passée de 6,1 % à 5,7 %.

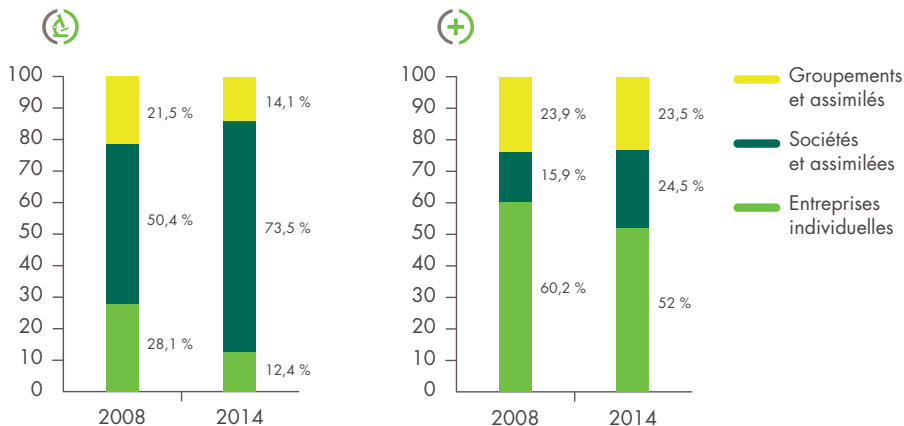
¹ Compte tenu des mutations rapides de la branche, la comptabilisation des emplois ETP par entreprise est sujette à caution.



SOCIÉTÉS TRÈS LARGEMENT MAJORITAIRES

En 2008, un peu plus de la moitié des laboratoires de biologie médicale était constituée en société. En 2014, ce cadre juridique recouvre près de trois quarts des structures. L'évolution est révélatrice d'une structuration de plus en plus capitalistique des entreprises de la branche.

Répartition des entreprises employées en fonction du statut juridique



Données au 31/12/2014. Source : Actalians 2015.



De 2008 à 2014, dans la branche des laboratoires de biologie médicale, la part des entreprises individuelles est passée de 28,1 % à 12,4 %.