





Le Baromètre Entreprises de la branche Cabinets de géomètres-experts, géomètres-topographes, photogrammètres et experts fonciers présente les informations saillantes concernant le tissu entrepreneurial dans lequel évoluent les entreprises libérales du secteur. Ce baromètre offre une photographie instantanée, tout en intégrant les principales évolutions sur les dernières années.



STABILITÉ DU NOMBRE D'ENTREPRISES SUR L'ANNÉE

Avec 1 292 entreprises recensées en 2014, le nombre de cabinets de géomètres-experts et géomètres-topographes reste stable en tendance annuelle. Cette configuration est notable puisque le secteur cadre de vie-technique est marqué par une diminution relativement importante du nombre d'entreprises employeuses.

Cabinets de géomètres-experts, géomètres-topographes, photogrammètres et experts fonciers en 2014

		
Cotisants à Actalians ¹	1 312	10 226
Entreprises employeuses	1 292	10 165
Évolution 2013-2014	- 0,08 %	- 3,57 %
Taux d'entrée	6,97 %	7,66 %
Taux de sortie	7,04 %	11,36 %
Taux de rotation	7,01 %	9,51 %

Données au 31/12/2014. Sources : Actalians 2014, 2015.



La branche des cabinets de géomètres-experts et géomètres-topographes compte 1 292 entreprises employeuses en 2014. Parmi elles, 6,97 % sont nouvelles et 7,04 % ne font plus partie des effectifs ce qui représente, au final, un taux de rotation de 7,01 %.

Entreprise : entité légale constituant une unité organisationnelle de production de biens et de services. Elle est composée d'un ou plusieurs établissements.

Entreprises employeuses : entreprises du champ de l'OMPL cotisantes à Actalians, exclusion faite des organismes de formation ou professionnels.

Taux d'entrée : nombre d'entreprises nouvellement cotisantes à Actalians en 2014 rapporté au nombre total d'entreprises.

Taux de sortie : nombre d'entreprises ne cotisant plus à Actalians en 2014 rapporté au nombre total d'entreprises.

Taux de rotation : moyenne des taux d'entrée et de sortie (turnover). Cet indicateur donne une évaluation du renouvellement annuel des entreprises employeuses.



Secteur cadre de vie-technique

Branche professionnelle



Cabinets de géomètres-experts,
géomètres-topographes,
photogrammètres et experts
fonciers

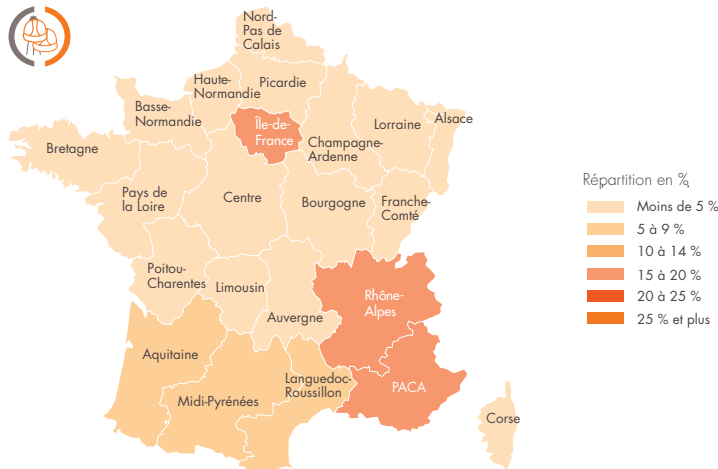
¹ Ensemble des structures du champ de l'OMPL, y compris les organismes de représentation et de formation



ENTREPRISES PRINCIPALEMENT IMPLANTÉES EN ÎLE-DE-FRANCE ET DANS LE SUD-EST

L'implantation territoriale des cabinets de géomètres-experts et géomètres-topographes est fortement polarisée. À l'image de l'ensemble du secteur cadre de vie-technique, une part importante des entreprises (13 %) est implantée en Île-de-France. C'est aussi le cas des régions de l'Est (Rhône-Alpes et PACA). Plus généralement, les régions méridionales concentrent une part plus importante de cabinets que le reste du territoire.

Répartition régionale des entreprises employeuses



Données au 31/12/2014 - Sources : Actalians, 2015.



Dans la branche des cabinets de géomètres-experts et géomètres-topographes, 10 à 14 % des entreprises employeuses sont domiciliés dans la région Rhône-Alpes.