



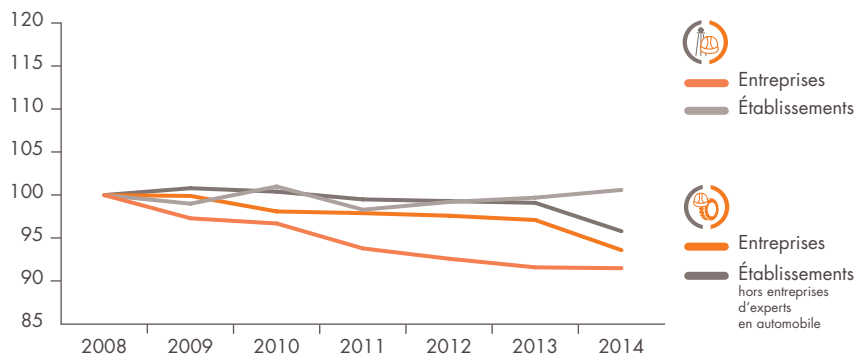
Le Baromètre Entreprises de la branche Cabinets de géomètres-experts, géomètres-topographes, photogrammètres et experts fonciers présente les informations saillantes concernant le tissu entrepreneurial dans lequel évoluent les entreprises libérales du secteur. Ce baromètre offre une photographie instantanée, tout en intégrant les principales évolutions sur les dernières années.



### TENDANCE À LA CONCENTRATION ENTREPRENEURIALE

Le tissu entrepreneurial des cabinets de géomètres-experts et géomètres-topographes connaît une restructuration importante. Alors que le nombre d'entreprises tend à décroître depuis 2008 (- 8,5 %), celui des établissements reste relativement constant (+ 0,3 %). Cette double tendance est révélatrice d'une concentration des entreprises par fusion-acquisition. En d'autres termes, le nombre de pôles de décision se réduit sans que le nombre d'implantations physiques varie. Cette tendance est remarquable par rapport à ce qui est constaté pour l'ensemble du secteur qui voit le nombre d'entreprises comme le nombre d'établissements décroître (- 6,4 % et - 3,9 % respectivement).

### Entreprises et établissements employeurs : évolution annuelle 2008-2014 (base 100 en 2008)



Données au 01/01. Sources : Actalians 2009-2015, Insee 2009-2015.



Par rapport à 2008, pour les cabinets de géomètres-experts et géomètres-topographes, le nombre d'entreprises employeuses a décri de - 8,5 % en 2014 et le nombre d'établissements employeurs a crû de + 0,3 %. Pour l'ensemble du secteur du cadre de vie-technique (hors branche des entreprises d'experts en automobile), ces évolutions étaient de - 6,4 % et - 3,9 % respectivement.

**Entreprise** : entité légale constituant une unité organisationnelle de production de biens et de services. Elle est composée d'un ou plusieurs établissements.

**Entreprises employeuses** : entreprises du champ de l'OMPL cotisantes à Actalians, exclusion faite des organismes de formation ou professionnels.

**Entreprises individuelles** : forme juridique agrégée des entreprises comprenant les entreprises individuelles (personnes physiques) et les statuts assimilés.

**Établissement** : unité de production géographiquement individualisée, mais juridiquement dépendante de l'entreprise.

**Sociétés commerciales et assimilées** : forme juridique agrégée des entreprises comprenant les EURL, SA, SARL, SAS, SNC, SEL et les statuts assimilés.



Secteur cadre de vie-technique

Branche professionnelle



Cabinets de géomètres-experts, géomètres-topographes, photogrammètres et experts fonciers



### TPE DE TAILLE MOYENNE

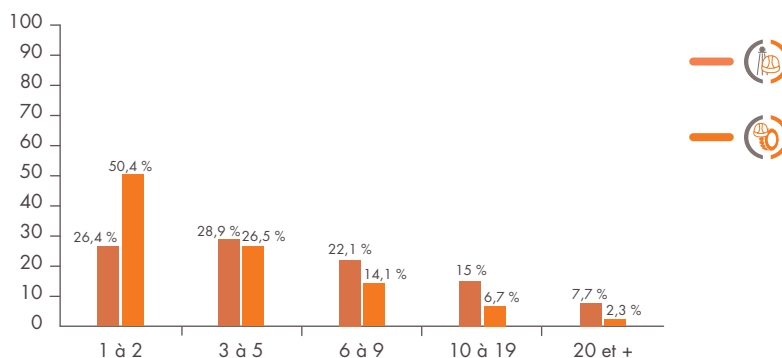
Plus de la moitié des entreprises employeuses du secteur cadre de vie-technique emploie un à deux salariés ETP (en équivalent temps plein). Ce n'est le cas que pour 26,9 % des cabinets de géomètres-experts et géomètres-topographes seulement. En revanche, ils sont 51 % à générer trois à neuf emplois ETP. Globalement, la taille des entreprises de la branche est plus importante que celle de l'ensemble du secteur.



### DEPUIS 2008, PLUS DE TPE DE PETITE TAILLE

Par rapport à 2008, la proportion de cabinets de géomètres-experts et géomètres-topographes comptant un à deux emplois ETP a progressé de + 4,4 points. Celle des entreprises comprenant trois à cinq emplois ETP a, elle aussi augmenté, mais de manière moins marquée (+ 1,5 point). La restructuration du tissu entrepreneurial concerne donc essentiellement les structures de très petite taille.

### Répartition par taille des entreprises employeuses (nombre d'emplois ETP)

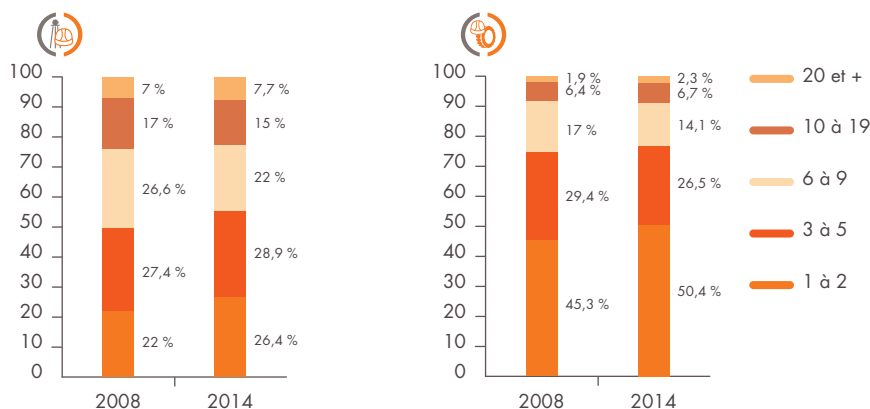


Données au 31/12/2014, nombre d'emplois ETP. Sources : Actalians, 2015.



26,4 % des cabinets de géomètres-experts et géomètres-topographes génèrent un à deux emplois ETP. Cette proportion atteint 50,4 % pour l'ensemble du secteur cadre de vie-technique.

### Évolution de la taille des entreprises employeuses (2008-2014, nombre d'emplois en ETP)



Données au 31/12/2014. Source : Actalians 2015.



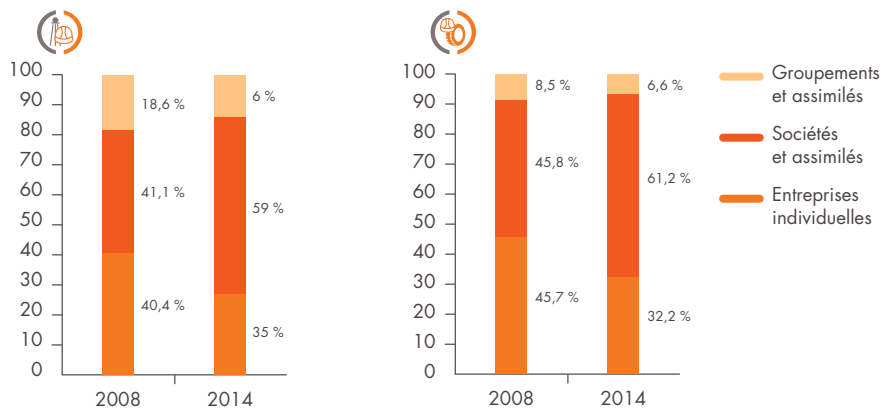
De 2008 à 2014, la part des entreprises comptant de un à deux emplois ETP dans la branche des cabinets de géomètres-experts, géomètres-topographes, photogrammètres et experts fonciers est passée de 22 % à 26,4 %.



### SOCIÉTÉS COMMERCIALES ET ASSIMILÉES DEVENUES MAJORITAIRES

Le cadre juridique des cabinets de géomètres-experts et géomètres-topographes connaît une mutation remarquable. En 2008, les entreprises individuelles représentaient encore un peu plus de 40 % des structures. En 2014, cette proportion a diminué de 5 points au profit des sociétés commerciales et assimilées.

### Répartition des entreprises employées en fonction du statut juridique



De 2008 à 2014, dans la branche des cabinets de géomètres-experts et géomètres-topographes, la part des entreprises individuelles est passée de 40,4 % à 35 %.